



**CISMENPAR**

**COMPROMISSO COM A SAÚDE**

# **CADERNO DE GESTÃO BIMESTRAL**

LONDRINA  
MAIO  
2022

## **AUTORES**

Aline Cristine da Silva – Diretora de Planejamento e Atenção Regionalizada em Saúde

Amanda de Camargo Bengozi – Assessora Técnica Científica

Ana Maria da Silva – Curadora Estratégica de Planejamento e Regulação da Atenção em Saúde

Camila Vasconcelos – Ordenadora em Regulação

Débora Damasceno – Assessoria Técnico-Científica

Dennis Willians da Silva Nunes – Gestor de Contratos

Fabiane Ribeiro de Oliveira - Pregoeira

Gislainy Silvia Camargo Ricardo – Curadora Estratégica do Cuidado em Saúde

Hugo Fernando Volpato Weigert – Gerente Administrativo

Isaias Ramos – Facilitador de Equipe

Jhonas L. Janz – Ordenador em Regulação.

Mário Toshio R. Saito – Ordenador em Produção De Serviços.

Michele G. Costa – Ordenadora em Regulação

Peterson Moraes – Ordenador em Produção De Serviços

Silvia Karla Azevedo Vieira Andrade – Diretora Executiva

Suely E. Shirabe – Ordenadora em Regulação

Suzana Moisés – Ordenadora em Regulação

Verushka Aparecida Silvério Teresa Oliveira – Facilitadora de Equipe

Vilma Moreira Corrêa – Diretora Administrativa

## SUMÁRIO

<b>1</b>	<b>INTRODUÇÃO</b> .....	<b>4</b>
<b>2</b>	<b>PROGRAMA 0002. ATENÇÃO AMBULATORIAL ESPECIALIZADA EM SAÚDE</b> .....	<b>5</b>
2.1	Lista Expectante.....	5
2.2	Oferta De Nível Terciário .....	11
2.2.1	Agendados pelo Cismepar .....	11
2.3	<b>DADOS INSUFICIENTES PARA REGULAÇÃO E/OU REGULADOS PARA MANEJO NA ATENÇÃO PRIMÁRIA-APS</b> .....	<b>12</b>
2.4	DEMANDA REPRIMIDA.....	13
2.5	Oferta De Serviços .....	15
2.6	Agendamentos .....	19
2.1	Previsão de Agendamento .....	24
2.1.1	Teto de Exames (Contratualização).....	26
2.1.2	Produção Financeira.....	28
<b>3</b>	<b>Programa 0009. Atenção Complementar em Saúde Municipal</b> .....	<b>30</b>
3.1	<b>POTENCIALIZAÇÃO DA OFERTA (Supressão da Lista de Espera Ambulatorial)</b> .....	<b>33</b>
3.1.1	Agendamentos .....	33
<b>4</b>	<b>Produção físico-financeira</b> .....	<b>35</b>
4.1.1	Resumo financeiro da produção do Programa 0009 .....	38
<b>5</b>	<b>DIRETORIA ADMINISTRATIVA</b> .....	<b>39</b>
<b>6</b>	<b>DIRETORIA CONTÁBIL FINANCEIRA</b> .....	<b>44</b>
<b>7</b>	<b>DIRETORIA DE RECURSOS HUMANOS</b> .....	<b>50</b>
<b>8</b>	<b>OUVIDORIA</b> .....	<b>51</b>
<b>9</b>	<b>AGRADECIMENTOS</b> .....	<b>53</b>
<b>Anexos</b>		
<b>1.</b>	<b>Demonstrativos da Equipe de Controle e Monitoramento (UCM):</b> .....	<b>54</b>

## 1 INTRODUÇÃO

O Consórcio Intermunicipal de Saúde do Médio Paranapanema (CISMEPAR) é um consórcio público de saúde e como tal, atua como ferramenta estratégica de apoio à gestão da saúde para 21 municípios, abrangendo cerca de 1 milhão de habitantes.

Tem como objetivo desenvolver arranjos de cooperação na tomada de decisões de âmbito regional e na construção de uma identidade coletiva em meio às necessidades dos entes federativos, contribuindo para a garantia de acesso aos cidadãos em diferentes níveis atenção à saúde no SUS.

Sua missão é promover a melhoria da qualidade de vida à população dos municípios consorciados, gerenciando recursos e serviços na saúde pública, fortalecer a ação cooperada entre os municípios e a regionalização. Dimensões relevantes para o CISMEPAR, respeitando a autonomia municipal e vislumbrando o estabelecimento de relações solidárias e de interdependência entre estes gestores.

O presente caderno tem por objetivo prestar informações quali-quantitativas aos gestores dos municípios consorciados, acerca da oferta de serviços especializados e da produção físico-financeira do CISMEPAR.

As seções estão organizadas de acordo com as temáticas: Lista Expectante; Prioridades para Captação de Profissionais; Oferta de Serviços no Programa de Atenção à Saúde Intermunicipal em Nível de Média Complexidade; Agendamentos; Atendimentos; Previsão de Agendamento; Potencialização da Oferta; Teto de Exames e Produção Físico-Financeira.

Os dados integram os 21 municípios consorciados e tem como referência Os meses de março e abril de 2022.

## **2 PROGRAMA 0002. ATENÇÃO AMBULATORIAL ESPECIALIZADA EM SAÚDE**

Promover a qualidade de vida das pessoas por meio de ações de atenção à saúde e do atendimento especializado interdisciplinar, tendo em vista os critérios de integralidade e equidade.

### **2.1 LISTA EXPECTANTE**

O CISMENPAR possui uma Unidade de Regulação do Acesso que presta serviços de estratificação do risco clínico para a maior parte dos pacientes oriundos dos municípios consorciados, inseridos em fila via sistema SolusWeb que depois de estratificado passam a compor a Lista Expectante do Cismepar. Os encaminhamentos são inseridos eletronicamente via sistema pela equipe de agendamento da Atenção Primária em Saúde (APS), exceto o município de Londrina que conta com uma unidade de Regulação Própria.

Segue a Lista Expectante por município e em ordem de estratificação: Rotina e Prioridade Ambulatorial (riscos 1, risco 2 e risco 3).

**Quadro 01:** Lista Expectante<sup>1</sup> Rotina e Prioridade Ambulatorial (R1 + R2 + R3) para Atendimento Clínicos nas Unidades do Cuidado do Cismepar<sup>2</sup>.

MUNICIPIOS/ EXTRATIFICAÇÕES	ROTINA	% TOTAL ROTINA	PRIORIDADE AMBULATORIAL RISCO 3	PRIORIDADE AMBULATORIAL RISCO 2	PRIORIDADE AMBULATORIAL RISCO 1	TOTAL PRIORIDADES AMBULATORIAIS	% TOAL PRIORIDADES AMBULATORIAIS	TOTAL GERAL
ALVORADA DO SUL	620	3%	62	270	602	934	3%	1554
ASSAI	679	3%	60	230	645	935	3%	1614
BELA VISTA DO PARAISO	756	3%	102	366	725	1193	4%	1949
CAFEARA	247	1%	18	90	220	328	1%	575
CAMBE	7418	32%	679	2658	6702	10039	32%	17457
CENTENARIO DO SUL	640	3%	69	318	672	1059	3%	1699
FLORESTOPOLIS	1023	4%	86	321	820	1227	4%	2250
GUARACI	294	1%	42	129	255	426	1%	720
IBIPORA	2088	9%	379	1094	2030	3503	11%	5591
JAGUAPITA	1415	6%	113	478	1199	1790	6%	3205
JATAIZINHO	637	3%	90	182	454	726	2%	1363
LONDRINA	249	1%	27	111	107	245	1%	494
LUPIONOPOLIS	267	1%	52	140	309	501	2%	768
MIRASELVA	100	0%	10	37	83	130	0%	230
PITANGUEIRAS	109	0%	21	65	134	220	1%	329
PORECATU	736	3%	77	312	595	984	3%	1720
PRADO FERREIRA	326	1%	47	150	364	561	2%	887
PRIMEIRO DE MAIO	476	2%	66	192	467	725	2%	1201
ROLANDIA	2665	11%	318	971	1642	2931	9%	5596
SERTANOPOLIS	1363	6%	105	438	1233	1776	6%	3139
TAMARANA	1285	5%	109	403	1065	1577	5%	2862
<b>Total Geral</b>	<b>23393</b>	<b>100%</b>	<b>2532</b>	<b>8955</b>	<b>20323</b>	<b>31810</b>	<b>100%</b>	<b>55203</b>

Fonte: Sistema Solus, Módulo CISMENPAR, acessado em 02/03/2022.

<sup>1</sup> O detalhamento das especialidades está disponível no PLEA – Acesso: <https://app.powerbi.com/groups/me/reports/f9298053-198a-49ed-85ae-18c03768d4f4?ctid=683d5152-d56d-4b24-87d9-4beca31e4fdb>

<sup>2</sup> A coluna percentual refere-se à proporção de cada município em relação à lista expectante total por status de regulação.

**Quadro 02:** Lista Expectante Rotina e Prioridade Ambulatorial (R1 + R2 + R3) para atendimentos Cirúrgicos (CARE).

MUNICÍPIOS/ EXTRATIFICAÇÕES	ROTINA	% TOTAL ROTINA	PRIORIDADE AMBULATORIAL RISCO 3	PRIORIDADE AMBULATORIAL RISCO 2	PRIORIDADE AMBULATORIAL RISCO 1	TOTAL PRIORIDADES AMBULATORIAIS	% TOAL PRIORIDADES AMBULATORIAIS	TOTAL GERAL
ALVORADA DO SUL	9	1,88%	59	85	41	185	4%	194
ASSAI	15	3,14%	36	35	34	105	2%	120
BELA VISTA DO PARAISO	22	4,60%	77	97	76	250	6%	272
CAFEARA	3	0,63%	22	12	9	43	1%	46
CAMBE	119	24,90%	611	494	403	1508	34%	1627
CENTENARIO DO SUL	5	1,05%	46	71	28	145	3%	150
FLORESTOPOLIS	16	3,35%	5	5	26	36	1%	52
GUARACI	3	0,63%	28	40	12	80	2%	83
IBIPORA	53	11,09%	241	155	101	497	11%	550
JAGUAPITA	24	5,02%	113	103	49	265	6%	289
JATAIZINHO	34	7,11%	55	41	28	124	3%	158
LUPIONOPOLIS	5	1,05%	36	43	27	106	2%	111
MIRASELVA	4	0,84%	15	3	0	18	0%	22
PITANGUEIRAS	1	0,21%	16	12	9	37	1%	38
PORECATU	14	2,93%	57	50	29	136	3%	150
PRADO FERREIRA	7	1,46%	30	28	26	84	2%	91
PRIMEIRO DE MAIO	14	2,93%	61	33	23	117	3%	131
ROLANDIA	75	15,69%	87	98	61	246	6%	321
SERTANOPOLIS	31	6,49%	104	65	43	212	5%	243
TAMARANA	24	5,02%	85	76	25	186	4%	210
<b>TOTAL</b>	<b>478</b>	<b>100%</b>	<b>1784</b>	<b>1546</b>	<b>1050</b>	<b>4380</b>	<b>100%</b>	<b>4858</b>

Fonte: Sistema Solus, Módulo CISMENPAR, acessado em 02/05/2022.

O quadro 03 demonstra os casos em fila de espera por município e que aguardam análise primária do regulador ou análise pós-justificativa, juntamente com o total de encaminhamentos regulados.<sup>3</sup>

**Quadro 03:** Em Análise / Análise Pós Justificativa.

MUNICIPIOS	EM ANÁLISE (INICIAL)		ANÁLISE POS JUSTIFICATIVA	
	Quantidade	% do total	Quantidade	% do total
ALVORADA DO SUL	55	3%	10	3%
ASSAI	55	3%	16	4%
BELA VISTA DO PARAISO	128	7%	8	2%
CAFEARA	35	2%	3	1%
CAMBE	959	50%	265	67%
CENTENARIO DO SUL	54	3%	18	5%
FLORESTOPOLIS	66	3%	10	3%
GUARACI	30	2%	9	2%
IBIPORA	235	12%	26	7%
JAGUAPITA	169	9%	20	5%
JATAIZINHO	98	5%	8	2%
LUPIONOPOLIS	43	2%	0	0%
MIRASELVA	0	0%	0	0%
PITANGUEIRAS	0	0%	0	0%
PORECATU	0	0%	0	0%
PRADO FERREIRA	0	0%	0	0%
PRIMEIRO DE MAIO	0	0%	0	0%
ROLANDIA	0	0%	0	0%
SERTANOPOLIS	0	0%	0	0%
TAMARANA	0	0%	0	0%
<b>Total Geral</b>	<b>1927</b>		<b>393</b>	

Fonte: Sistema Solus, Módulo CISMEPAR, acessado em 02/05/2022.

<sup>3</sup> Análise secundária pós-justificativa refere-se à inserção de novas informações as solicitações já reguladas.



O quadro 04 refere-se à lista expectante de casos regulados como nível terciário (Oferta não disponível não Cismepar), que deverão ser encaminhados pelos municípios para atendimento em ambulatórios de referência para alta complexidade na região de saúde.

Ressaltamos que vagas para algumas especialidades de nível terciário, tais como CARDIOLOGIA, CARDIOLOGIA INFANTIL, CARDIOLOGIA MARCAPASSO, CIRURGIA DO APARELHO DIGESTIVO, ENDOCRINOLOGIA, GASTROENTEROLOGIA, INVESTIGAÇÃO INVASI BRABDI E TAQUICARDIA, MASTOLOGIA, MOLÉSTIAS INFECCIOSAS – HEPATITE, NEUROCIRURGIA INFANTIL, OTORRINOLARINGOLOGIA, PATOLOGIA OBSTÉTRICA E UROLOGIA, são disponibilizadas pela DRAS e os agendamentos são feitos pelo CISMEPAR.

As demais especialidades de nível terciário são reguladas pela DRAS e precisam ser inseridas em fila via sistema saudeweb pela unidade de agendamento dos municípios consorciados ao Cismepar.

**Quadro 04: Nível Terciário**

MUNICÍPIO	PRIORIDADE AMBULATORIAL EM NÍVEL TERCIÁRIO		ROTINA EM NÍVEL TERCIÁRIO	
	Quantidade	% DO TOTAL GERAL	Quantidade	% DO TOTAL GERAL
ALVORADA DO SUL	85	3%	34	2%
ASSAI	125	4%	64	3%
BELA VISTA DO PARAISO	131	4%	79	4%
CAFEARA	40	1%	15	1%
CAMBE	809	25%	560	27%
CENTENARIO DO SUL	88	3%	52	3%
FLORESTOPOLIS	152	5%	118	6%
GUARACI	58	2%	45	2%
IBIPORA	337	10%	145	7%
JAGUAPITA	129	4%	101	5%
JATAIZINHO	70	2%	46	2%
LUPIONOPOLIS	60	2%	49	2%
MIRASELVA	21	1%	10	0%
PITANGUEIRAS	36	1%	25	1%
PORECATU	148	5%	131	6%
PRADO FERREIRA	83	3%	43	2%
PRIMEIRO DE MAIO	85	3%	41	2%
ROLANDIA	407	12%	235	11%
SERTANOPOLIS	221	7%	184	9%
TAMARANA	174	5%	78	4%
TOTAL GERAL	3259		2055	

Fonte: Sistema Solus, Módulo CISMEPAR, acessado em 02/03/2022.

## 2.2 OFERTA DE NÍVEL TERCIÁRIO

### 2.2.1 Agendados pelo Cismepar

**Quadro 05:** Lista Das Especialidades De Alta Complexidade (março)

OFERTAS DE VAGAS NIVEL TERCIARIO - MARÇO						
VAGAS DE PRIMEIRA CONSULTA						
ESPECIALIDADE	CONVÊNIO	HC	HU	ISCAL	ICL	TOTAL GERAL
CARDIOLOGIA	4	0	0	1	0	5
CARDIOLOGIA INFANTIL	7	4	2	0	0	13
CARDIOLOGIA - MARCAPASSO	0	2	0	4	0	6
MIOCARDIOPATIA - INSUF. CARDIACA	0	0	0	20	0	20
CIRURGIA APARELHO DIGESTIVO	0	20	0	0	0	20
ENDOCRINOLOGIA	0	9	0	0	0	9
GASTROENTEROLOGIA	0	2	0	0	0	2
INVESTICAÇÃO INVASI BRABDI E TAQUICARDIA	0	2	0	0	0	2
MASTOLOGIA	0	16	0	0	33	49
MOLESTIA INFECCIOSA - HEPATITE	0	2	0	0	0	2
NEUROCIRURGIA INFANTIL	3	0	0	0	0	3
OTORRINOLARINGOLOGIA	0	7	0	0	0	7
PATOLOGIA OBSTETRICA	8	34	0	0	0	42
UROLOGIA	0	5	0	0	0	5
VAGAS DE CONSULTA DE RETORNO						
ESPECIALIDADE	CONVÊNIO	HC	HU	ISCAL	ICL	TOTAL GERAL
CARDIOLOGIA	4	0	0	0	0	4

Fonte: Planilha de vagas disponíveis DRAS, 15/02/2022

**Quadro 06:** Lista Das Especialidades De Alta Complexidade (abril)

OFERTAS DE VAGAS NIVEL TERCIARIO - ABRIL						
VAGAS DE PRIMEIRA CONSULTA						
ESPECIALIDADE	CONVÊNIO	HC	HU	ISCAL	ICL	TOTAL GERAL
CARDIOLOGIA						0
CARDIOLOGIA INFANTIL	16	2	2	0	0	20
CARDIOLOGIA - MARCAPASSO	0	2	0	1	0	3
MIOCARDIOPATIA - INSUF. CARDIACA	0	0	0	14	0	14
CIRURGIA APARELHO DIGESTIVO	0	17	0	0	0	17
CIRURGIA GERAL	0	0	0	2	0	2
ENDOCRINOLOGIA	0	6	0	0	0	6
GASTROENTEROLOGIA	0	0	0	2	0	2
INVESTICAÇÃO INVASI BRABDI E TAQUICARDIA	0	2	0	0	0	2
MASTOLOGIA	0	16	0	0	30	46
MOLESTIA INFECCIOSA - HEPATITE	0	2	0	0	0	2
NEUROCIRURGIA INFANTIL	3	0	0	0	0	3
OTORRINOLARINGOLOGIA	0	9	0	0	0	9
PATOLOGIA OBSTETRICA	8	29	0	0	0	37
UROLOGIA	0	5	0	0	0	5
VAGAS DE CONSULTA DE RETORNO						
ESPECIALIDADE	CONVÊNIO	HC	HU	ISCAL	ICL	TOTAL GERAL
CARDIOLOGIA	0	0	0	0	0	0

Fonte: Planilha de vagas disponíveis DRAS, 16/03/2022

### **2.3 DADOS INSUFICIENTES PARA REGULAÇÃO E/OU REGULADOS PARA MANEJO NA ATENÇÃO PRIMÁRIA-APS**

Para que o Regulador consiga estratificar o risco adequadamente, alguns casos são devolvidos a Atenção Primária para complementação de informações, ou seja, substituição de pedidos escaneados em baixa qualidade; encaminhamentos preenchidos de maneira incompleta e/ou com letra ilegível; bem como, solicitação de avaliações e resultados de exames complementares, de acordo com os critérios estabelecidos em protocolos clínicos e de encaminhamento para a especialidade solicitada.

Os casos regulados para a Atenção Primária à Saúde, geralmente se tratam de situações em que a oferta de serviços e/ou manejo compete às equipes de Atenção Primária à Saúde, tais como: Acompanhamento Psicológico, Fonoaudiologia, Nutrição, Odontologia, Doenças Crônicas controladas, entre outros.

O quadro 07 apresenta o total de devoluções como: Dados Insuficientes para Regulação e/ou os casos devolvidos para manejo na Atenção Primária à Saúde.

**Quadro 07: Atenção Primária / Dados Insuficientes**

MUNICÍPIO	ATENÇÃO PRIMARIA		DADOS INSUFICIENTES	
	Quantidade	% do total	Quantidade	% do total
ALVORADA DO SUL	658	5%	733	8%
ASSAI	510	4%	289	3%
BELA VISTA DO PARAISO	556	4%	466	5%
CAFEARA	210	1%	52	1%
CAMBE	3918	28%	1172	12%
CENTENARIO DO SUL	291	2%	129	1%
FLORESTOPOLIS	488	3%	377	4%
GUARACI	302	2%	440	5%
IBIPORA	1252	9%	280	3%
JAGUAPITA	636	4%	703	7%
JATAIZINHO	460	3%	743	8%
LUPIONOPOLIS	252	2%	127	1%
MIRASELVA	75	1%	68	1%
PITANGUEIRAS	100	1%	106	1%
PORECATU	779	5%	1435	15%
PRADO FERREIRA	312	2%	190	2%
PRIMEIRO DE MAIO	253	2%	194	2%
ROLANDIA	1409	10%	178	2%
SERTANOPOLIS	841	6%	1323	14%
TAMARANA	887	6%	542	6%
<b>Total Geral</b>	<b>14189</b>		<b>9547</b>	

**Fonte:** Sistema Solus, Módulo CISMEPAR, acessado em 02/05/2022.

#### 2.4 DEMANDA REPRIMIDA

O quadro 08 apresenta a demanda reprimida em lista expectante classificada como Prioridade Ambulatorial e Rotina com vistas à análise por especialidade e formulação de estratégias possíveis para resolução.

## Quadro 08: Demanda Reprimida

MUNICIPIOS/EXTRATIFICAÇÕES	B-REGULADO PARA AGENDAMENTO DE ROTINA		A-REGULADO COMO PRIORIDADE AMBULATORIAL RISCO 3		A-REGULADO COMO PRIORIDADE AMBULATORIAL RISCO 2		A-REGULADO COMO PRIORIDADE AMBULATORIAL RISCO 1		Total Geral
	PC	RT	PC	RT	PC	RT	PC	RT	
UCCM 502 - NEUROLOGIA	2025	42	16	7	787	47	2231	206	5361
UCCC 501 - ORTOPEdia COLUNA - CLINICO	1964	11	138	1	475	11	1478	47	4125
UCDV 505 - ANGIOLOGIA - CLINICO	2609	629	4	16	29	57	35	97	3476
UCCC 501 - ORTOPEdia OMBRO - CLINICO	796	1	486	9	641	10	964	13	2920
UCCM 502 - GASTROENTEROLOGIA	668	133		1	1	1	1625	14	2443
UCCM 502 - ORTOPEdia GERAL - CLINICO	1475	1	11		33	2	767	11	2300
UCCM 502 - REUMATOLOGIA	1476	564	2	19	18	15	129	12	2235
UCCM 502 - OFTALMOLOGIA	1951	41	21	3	39	5	49	24	2133
UNIDADE DIAGNOSE COMP APS 235 - ENDOSCOPIA APS	479		4		331		1261	1	2076
UCCM 502 - OTORRINOLARINGOLOGIA - CLINICO	486	208	2	2	370	15	523	29	1635
UCDIR 504 - PNEUMOLOGIA	197	384	2	1	91	44	544	313	1576
UCCM 502 - NEURO-PEDIATRIA	433	18	94	6	289	61	473	101	1475
UNIDADE DIAGNOSE COMP APS 235 - COLONOSCOPIA APS	332		11		728		369		1440
CARE - CIRURGIA GERAL	4		48	2	610	10	680	12	1366
UCCC 501 - NEURO-CIRURGIA	542	7	11	3	163	17	390	52	1185
UCCM 502 - DERMATOLOGIA	297	24	5	5	32	86	495	88	1032
UCCM 502 - ENDOCRINOLOGIA	55	2	14	5	241	7	584	48	956
UCCM 502 - ENDOCRINOLOGIA INFANTIL	1		136	2	481	3	207	4	834
UCHDCI 500 - CARDIOLOGIA	285	442	10	19	15	11	7	21	810
UCHDCI 500 - ECOCARDIO APS					19		753		772

**Fonte:** Sistema Solus, Módulo CISMENPAR, acessado em 02/05/2022.

Ressaltamos que o Consórcio realiza continuamente ações de incentivo à captação de novos serviços/profissionais, bem como, possui acordo de cessão com o município de Londrina e o Estado do Paraná (SESA), onde alguns profissionais médicos cumprem sua carga horária junto ao Programa de Atenção à Saúde Intermunicipal em nível de média complexidade na sede do Cismepar.

Também dispõe de estratégias como Capacitação, Matriciamento e Supervisão Clínica para profissionais de Atenção Primária à Saúde, cujo objetivo é instrumentalizar a APS para maior resolutividade dos casos em seus territórios.

## **2.5 OFERTA DE SERVIÇOS**

Define-se como OFERTA o total de vagas disponibilizadas para consulta médica especializada e/ou procedimentos/exames complementares em determinada área/especialidade, durante um período estabelecido.

Neste sentido, segue abaixo o quadro referente à oferta de consultas médicas especializadas para os meses de março e abril do ano de 2022, classificadas por especialidade/agenda.

## Quadro 09: Oferta de vagas - Ambulatório Cismepar.

MÊS DE REFERÊNCIA	MARÇO		ABRIL		OFERTA SEMESTRAL
ESPECIALIDADES	VAGAS OFERTADAS	%REPRESENTATIVO DO TOTAL	VAGAS OFERTADAS	%REPRESENTATIVO DO TOTAL	
UCCC 501 - CALCULOSE URINARIA - CLINICO	107	1%	94	1%	201
UCCC 501 - CIRURGIA GERAL - CLINICO	0	0%	0	0%	0
UCCC 501 - CIRURGIA GINECOLOGICA - CLINICO	0	0%	0	0%	0
UCCC 501 - CIRURGIA INFANTIL - CLINICO	0	0%	0	0%	0
UCCC 501 - CIRURGIA PLASTICA - CLINICO	0	0%	0	0%	0
UCCC 501 - CONSULTA VASECTOMIA	165	2%	118	2%	283
UCCC 501 - LAQUEADURA	0	0%	0	0%	0
UCCC 501 - NEURO-CIRURGIA	0	0%	0	0%	0
UCCC 501 - ORTOPEDIA COLUNA - CLINICO	0	0%	0	0%	0
UCCC 501 - ORTOPEDIA INFANTIL - CLINICO	0	0%	0	0%	0
UCCC 501 - ORTOPEDIA JOELHO - CLINICO	100	1%	114	2%	214
UCCC 501 - ORTOPEDIA MAO - CLINICO	0	0%	0	0%	0
UCCC 501 - ORTOPEDIA OMBRO - CLINICO	0	0%	0	0%	0
UCCC 501 - ORTOPEDIA PE - CLINICO	60	1%	80	1%	140
UCCC 501 - PROCTOLOGIA - CLINICO	55	1%	33	0%	88
UCCC 501 - UROLOGIA - CLINICO	335	4%	266	4%	601
UCCM 502 - ACUPUNTURA	180	2%	180	3%	360
UCCM 502 - BIOLOGICO	3	0%	2	0%	5
UCCM 502 - COLAGENOSE	77	1%	88	1%	165
UCCM 502 - DERMATOLOGIA	738	10%	524	7%	1262
UCCM 502 - DOENCAS CLINICAS APARELHO DIGESTIVO	490	6%	404	6%	894
UCCM 502 - DOENCAS INTestinais INFLAMATORIAS	51	1%	41	1%	92
UCCM 502 - DOENCAS TRANSTORNOS PSIQUIATRICOS	98	1%	105	1%	203
UCCM 502 - ENDOCRINOLOGIA	146	2%	126	2%	272
UCCM 502 - ENDOCRINOLOGIA INFANTIL	0	0%	0	0%	0
UCCM 502 - GASTROENTEROLOGIA	0	0%	48	1%	48
UCCM 502 - HEMATOLOGIA	44	1%	44	1%	88
UCCM 502 - MEDICINA PREVENTIVA ENDOCRINA	352	5%	304	4%	656
UCCM 502 - NEFROLOGIA	53	1%	27	0%	80
UCCM 502 - NEURO-PEDIATRIA	0	0%	49	1%	49
UCCM 502 - NEUROLOGIA	349	5%	320	5%	669
UCCM 502 - NEUROLOGIA TDAH	0	0%	12	0%	12
UCCM 502 - NUTRICAÇÃO	90	1%	79	1%	169
UCCM 502 - OFTALMOLOGIA	758	10%	773	11%	1531
UCCM 502 - ORTOPEDIA GERAL - CLINICO	4	0%	6	0%	10
UCCM 502 - OTORRINO INFANTIL	0	0%	0	0%	0
UCCM 502 - OTORRINOLARINGOLOGIA - CLINICO	391	5%	413	6%	804
UCCM 502 - PSICOLOGIA	203	3%	0	0%	203
UCCM 502 - REUMATOLOGIA	148	2%	148	2%	296
UCDIR 504 - AMBULATORIO HANSENIASE	48	1%	48	1%	96
UCDIR 504 - FISIOTERAPIA MH	48	1%	50	1%	98
UCDIR 504 - HEPATOLOGIA	41	1%	32	0%	73
UCDIR 504 - MATERIAL BIOLOGICO	64	1%	64	1%	128
UCDIR 504 - MOLESTIA INFECCIOSA HEPATITE	95	1%	66	1%	161
UCDIR 504 - ORTOPEDIA MH	55	1%	44	1%	99
UCDIR 504 - PNEUMOLOGIA	141	2%	114	2%	255
UCDIR 504 - PNEUMOLOGIA - POS COVID 19	48	1%	26	0%	74
UCDIR 504 - PNEUMOLOGIA INFANTIL	18	0%	24	0%	42
UCDPC 503 - COLPOSCOPIA	50	1%	156	2%	206
UCDPC 503 - HISTEROSCOPIA	27	0%	27	0%	54
UCDPC 503 - MASTOLOGIA - CLINICO	92	1%	78	1%	170
UCDPC 503 - PREVENTIVO PROSTATA	203	3%	171	2%	374
UCDPC 503 UNIDMAMA - CONSULTA	132	2%	115	2%	247
UCDPC 503 UNIDMAMA - RISCO CIRURGICO	16	0%	16	0%	32
UCDV 505 - AMBULATORIO DE FERIDAS	62	1%	56	1%	118
UCDV 505 - ANGIOLOGIA - CLINICO	412	5%	314	4%	726
UCDV 505 - CONTROLE DE COAGULACAO	91	1%	60	1%	151
UCDV 505 - TVP (DC TROMBOEMBOLICA)	35	0%	24	0%	59
UCHDCI 500 - CARDIO CONSULTA CONJUGADA	286	4%	310	4%	596
UCHDCI 500 - CARDIO CONSULTA UNICA	84	1%	86	1%	170
UCHDCI 500 - CARDIO TELECONSULTA	20	0%	20	0%	40
UCHDCI 500 - CARDIOLOGIA	568	7%	666	9%	1234
UCHDCI 500 - CARDIOLOGIA INFANTIL	72	1%	54	1%	126
UCHDCI 500 - RISCO CIRURGICO	0	0%	0	0%	0
TOTAL	7705	1	7019	1	14724

Fonte: Sistema Solus, Módulo CISMENPAR, acessado em 02/05/2022.



### Quadro 10: Oferta de vagas - Ambulatório Acadêmico PUC

MÊS DE REFERÊNCIA	MARÇO		ABRIL		OFERTA BIMESTRAL
	VAGAS OFERTADAS	%REPRESENTATIVO DO TOTAL	VAGAS OFERTADAS	%REPRESENTATIVO DO TOTAL	
ANGIOLOGIA	35	3%	36	4%	71
C. GINECOLOGICA	24	2%	0	0%	24
CARDIOLOGIA	48	5%	48	5%	96
CLINICA MEDICA	20	2%	10	1%	30
DERMATOLOGIA	32	3%	44	5%	76
ENDOCRINO - DIABETES 1	0	0%	0	0%	0
ENDOCRINOLOGIA	76	7%	64	7%	140
ENDOCRINOLOGIA INFANTIL	22	2%	24	3%	46
GASTRO	49	5%	43	5%	92
GERIATRIA	40	4%	24	3%	64
GINECOLOGIA	29	3%	39	4%	68
GINECOLOGIA CLIMATERIO	24	2%	24	3%	48
HEMATOLOGIA	48	5%	48	5%	96
INFECTOLOGIA PEDIATRICA	23	2%	10	1%	33
MASTOLOGIA	47	4%	36	4%	83
MEDICINA ADOLESCENTE	18	2%	20	2%	38
MOLESTIAS INFECIOSAS GER	24	2%	24	3%	48
NEFROLOGIA	35	3%	12	1%	47
NEUROLOGIA - CEFALEIA	24	2%	24	3%	48
NEURO PEDIATRIA	24	2%	27	3%	51
OBSTETRICIA	60	6%	45	5%	105
OTORRINO	112	11%	112	12%	224
PEDIATRIA	124	12%	125	13%	249
PLANEJAMENTO FAMILIAR	28	3%	28	3%	56
PNEUMOLOGIA	29	3%	24	3%	53
REUMATOLOGIA	35	3%	27	3%	62
UROLOGIA	19	2%	20	2%	39
TOTAL	1049	100%	938	100%	1987

Fonte: Sistema Solus, Módulo CISMEPAR, acessado em 09/05/2022.

**Quadro 11: Oferta de vagas - Linhas de Cuidado**

ESPECIALIDADES	MARÇO		ABRIL		TOTAL
	VAGAS OFERTADAS	%REPRESENTATIVO DO TOTAL	VAGAS OFERTADAS	%REPRESENTATIVO DO TOTAL	
ANGIOLOGIA	35	3%	36	4%	71
C. GINECOLOGICA	24	2%	0	0%	24
CARDIOLOGIA	48	5%	48	5%	96
CLINICA MEDICA	20	2%	10	1%	30
DERMATOLOGIA	32	3%	44	5%	76
ENDOCRINO - DIABETES 1	0	0%	0	0%	0
ENDOCRINOLOGIA	76	7%	64	7%	140
ENDOCRINOLOGIA INFANTIL	22	2%	24	3%	46
GASTRO	49	5%	43	5%	92
GERIATRIA	40	4%	24	3%	64
GINECOLOGIA	29	3%	39	4%	68
GINECOLOGIA CLIMATERIO	24	2%	24	3%	48
HEMATOLOGIA	48	5%	48	5%	96
INFECTOLOGIA PEDIATRICA	23	2%	10	1%	33
MASTOLOGIA	47	4%	36	4%	83
MEDICINA ADOLESCENTE	18	2%	20	2%	38
MOLESTIAS INFECCIOSAS GER	24	2%	24	3%	48
NEFROLOGIA	35	3%	12	1%	47
NEUROLOGIA - CEFALEIA	24	2%	24	3%	48
NEURO PEDIATRIA	24	2%	27	3%	51
OBSTETRICIA	60	6%	45	5%	105
OTORRINO	112	11%	112	12%	224
PEDIATRIA	124	12%	125	13%	249
PLANEJAMENTO FAMILIAR	28	3%	28	3%	56
PNEUMOLOGIA	29	3%	24	3%	53
REUMATOLOGIA	35	3%	27	3%	62
UROLOGIA	19	2%	20	2%	39
<b>TOTAL</b>	<b>1049</b>	<b>100%</b>	<b>938</b>	<b>100%</b>	<b>1987</b>

Fonte: Sistema Solus, Módulo CISMEDPAR, acessado em 09/05/2022.

## **2.6 AGENDAMENTOS**

Seguem abaixo os quadros referentes aos agendamentos de consultas médicas especializadas e exames classificados por município de março e abril de 2022.









## 2.1 PREVISÃO DE AGENDAMENTO

A partir dos quadros apresentados anteriormente, relacionando a lista expectante e a oferta atual, segue abaixo um quadro simulando a previsão de agendamento por especialidade.

Importante destacar que este se trata de uma estimativa, um corte transversal do momento em que os dados foram coletados do sistema (abril de 2022), devido à dinamicidade do processo de Regulação do Acesso por estratificação de risco clínico.



**Quadro 16: Previsão de Agendamento<sup>5</sup>**

PREVISÃO DE AGENDAMENTO								
ESPECIALIDADE	OFERTA JUNHO	R3	PREVISÃO	R2	PREVISÃO	R1	PREVISÃO	ROTINA
UCCC 501 - CALCULOSE URINARIA - CLINICO	134	0	Não temos fila	5	03 meses	310	02 ano 06 meses	98
UCCC 501 - CIRURGIA GERAL - CLINICO	0	6	Sem previsão	47	Sem previsão	120	sem Previsão	10
UCCC 501 - CIRURGIA GINECOLOGICA - CLINICO	0	11	Sem previsão	185	Sem previsão	390	sem Previsão	23
UCCC 501 - CIRURGIA INFANTIL - CLINICO	0	27	Sem previsão	254	Sem previsão	86	sem Previsão	2
UCCC 501 - CIRURGIA PLASTICA - CLINICO	0	7	Sem previsão	41	Sem previsão	5	sem Previsão	0
UCCC 501 - CONSULTA VASECTOMIA	120	0	Não temos fila	0	Não temos fila	0	não temos fila	0
UCCC 501 - NEURO-CIRURGIA - CLINICO	0	21	Sem previsão	183	Sem previsão	439	Sem previsão	559
UCCC 501 - ORTOPEDIA COLUNA - CLINICO	0	139	Sem previsão	485	Sem previsão	1525	Sem previsão	1973
UCCC 501 - ORTOPEDIA INFANTIL - CLINICO	0	9	Sem previsão	25	Sem previsão	100	Sem previsão	32
UCCC 501 - ORTOPEDIA JOELHO - CLINICO	61	1	Sem previsão	53	04 ano e 07 meses	456	6 anos e 3 meses	58
UCCC 501 - ORTOPEDIA MAO - CLINICO	0	3	Sem previsão	1	Sem previsão	12	Sem previsão	1
UCCC 501 - ORTOPEDIA OMBRO - CLINICO	0	494	Sem previsão	657	Sem previsão	1000	Sem previsão	798
UCCC 501 - ORTOPEDIA PE - CLINICO	69	0	Não temos fila	0	Não temos fila	23	06 MESES	251
UCCC 501 - PROCTOLOGIA - CLINICO	48	2	01 ano e 03 meses	183	08 anos e 10 mese	459	10 anos e 05 meses	80
UCCC 501 - UROLOGIA - CLINICO	344	0	Não temos fila	0	Não temos fila	69	01 ANO 08 MESES	288
UCCM 502 - ACUPUNTURA	160	0	Não temos fila	0	Não temos fila	0	não temos fila	499
UCCM 502 - DERMATOLOGIA	448	36	06 meses	168	09 meses	692	05 anos e 08 meses	323
UCCM 502 - DOENCAS CLINICAS APARELHO DIGES	52	5	05 meses	128	08 anos	194	08 anos e 07 meses	63
UCCM 502 - DOENCAS INTESTINAIS INFLAMATORIA	32	0	Não temos fila	0	Não temos fila	0	não temos fila	3
UCCM 502 - DOENCAS TRANSTORNOS PSIQUIATR	68	0	Não temos fila	0	Não temos fila	10	03 meses	0
UCCM 502 - ENDOCRINOLOGIA	48	22	02 anos 10 meses	255	08 anos e 05 meses	581	08 anos e 05 meses	57
UCCM 502 - ENDOCRINOLOGIA INFANTIL	0	137	Sem previsão	439	Sem previsão	190	sem Previsão	1
UCCM 502 - GASTROENTEROLOGIA	54	41	01 ano e 03 meses	95	02 anos e 05 meses	2009	10 anos e 02 meses	834
UCCM 502 - HEMATOLOGIA	22	6	04 meses	5	01 ano	21	07 meses	217
UCCM 502 - MEDICINA PREVENTIVA ENDOCRINA	284	0	Não temos fila	0	Não temos fila	0	não temos fila	0
UCCM 502 - NEFROLOGIA	36	16	07 meses	100	03 anos e 02 meses	475	06 anos	141
UCCM 502 - NEURO-PEDIATRIA	34	113	08 anos 08 meses	360	08 anos e 10 meses	586	07 anos 04 meses	409
UCCM 502 - NEUROLOGIA	326	9	01 anos e 10 meses	822	05 anos 05 meses	2431	07 anos	2079
UCCM 502 - NEUROLOGIA TDAH	10	0	Não temos fila	22	02 anos e 07 meses	108	04 anos e 10 meses	553
UCCM 502 - OFTALMOLOGIA	869	17	04 meses	30	05 meses	101	01 ano e 06 meses	2036
UCCM 502 - ORTOPEDIA GERAL - CLINICO	2	12	PC SEM PREVISÃO	40	PC SEM PREVISÃO	786	PC SEM PREVISÃO	1192
UCCM 502 - OTORRINO INFANTIL	0	0	Não temos fila	0	Não temos fila	0	não temos fila	0
UCCM 502 - OTORRINOLARINGOLOGIA - CLINICO	379	9	01 ano	374	01 ano e 10 meses	492	03 anos e 02 mese	445
UCCM 502 - REUMATOLOGIA	120	51	06 meses	45	02 anos e 10 meses	163	08 anos e 07 meses	2062
UCDIR 504 - AMBULATORIO HANSENIASE	50	0	Não temos fila	0	não temos fila	0	não temos fila	0
UCDIR 504 - HEPATOLOGIA	24	5	04 meses	30	01 ano	131	07 anos 04 meses	107
UCDIR 504 - MOLESTIA INFECCIOSA HEPATITE	52	15	04 meses	5	04 meses	1	04 meses	9
UCDIR 504 - PNEUMOLOGIA	88	3	03 meses	143	03 anos	869	09 anos	584
UCDIR 504 - PNEUMOLOGIA - POS COVID 19	24	0	Não temos fila	0	Não temos fila	0	não temos fila	0
UCDIR 504 - PNEUMOLOGIA INFANTIL	24	0	Não temos fila	83	01 ano	55	03 anos	70
UCDPC 503 - COLPOSCOPIA	207	0	Não temos fila	0	Não temos fila	0	não temos fila	21
UCDPC 503 - MASTOLOGIA - CLINICO	104	0	Não temos fila	0	Não temos fila	55	08 meses	261
UCDPC 503 - PREVENTIVO PROSTATA	199	0	Não temos fila	1	02 meses	119	05 meses	88
UCDV 505 - ANGIOLOGIA - CLINICO	179	8	01 ano e 03 meses	107	04 anos	279	05 anos e 06 meses	2056
UCHDCI 500 - CARDIOLOGIA	594	38	02 meses	23	03 anos e 06 meses	35	07 meses	743
UCHDCI 500 - CARDIOLOGIA INFANTIL	64	0	Não temos fila	0	Não temos fila	0	não temos fila	120

Fontes: Sistema Solus (lista expectante), Módulo CISMEDPAR, acessado em 11/05/2022.  
Sistema Saúde Web Londrina (oferta), acessado em 11/05/2022.

<sup>5</sup> A previsão de agendamentos do Programa 009 acompanha a mesma base de dados (lista expectante).

### 2.1.1 Teto de Exames (Contratualização)

De forma a atender as demandas por procedimentos gerados pela Atenção Primária em Saúde (APS) nos municípios consorciados, o CISMENPAR possui duas unidades exclusivas dedicadas a ofertar exames de análises clínicas, radiologia e ultrassonografia.

Vale ressaltar que os procedimentos agendados nestas unidades não geram ônus financeiro ao município, sendo parte dos recursos oriundos do Ministério da Saúde, intermediados pela contratualização do CISMENPAR com o Gestor Pleno (município de Londrina).

Cada município recebe uma cota de vagas mensal, de acordo com sua base populacional.

A Unidade 237 - Diagnóstico Complementar à APS (Londrina) oferta os exames destinados ao município de Londrina, onde ficou pactuada a meta de 1000 procedimentos em radiologia para uso da APS do município em questão.

Segue abaixo demonstrativo de oferta e estimativa financeira média da Unidade 237.

**Quadro 17:** Oferta mensal de exames do Teto de Exames e Estimativa Financeira Média - Unidade 237 - Diagnóstico Complementar à APS - Londrina (Base 2020)

MUNICÍPIO	RADIOLOGIA (Valor médio R\$15,26)		TOTAL/ANO	
	QTD	Total (R\$)	QTD	Total (R\$)
LONDRINA	1000	R\$ 15.260,00	R\$ 12.000,00	R\$ 183.120,00

Em relação aos demais municípios consorciados, o Teto de Exames da Unidade 235 - Diagnóstico Complementar à APS (Demais 20 municípios) está dividida em três tipos de exames: análises clínicas, radiologia e ultrassonografia. Segue na próxima página, o demonstrativo de oferta e estimativa financeira média da Unidade 235.

**Quadro 18:** Oferta mensal do Teto de Exames e estimativa financeira média - Unidade 235 - Diagnóstico Complementar à APS - Demais 20 Municípios (Base 2021)

Oferta mensal de exames no Teto de Exames e estimativa orçamentária média - Base 2020												
Unidade 235 - Diagnóstico Complementar à APS - Demais 20 Municípios)												
MUNICÍPIO	BASE POPULACIONAL	% RELATIVO POPULAÇÃO TOTAL	ANÁLISES CLÍNICAS (Valor médio R\$ 7,82)		RADIOLOGIA (Valor médio R\$ 17,72)		ULTRASSONOGRAFIA (Valor médio R\$ 26,63)		TOTAL/MÊS		TOTAL/ANO	
			QTD	Total (R\$)	QTD	Total (R\$)	QTD	Total (R\$)	QTD	Total (R\$)	QTD	Total (R\$)
ALVORADA DO SUL	10.965	2,85	228	R\$ 1.780,72	17	R\$ 302,63	33	R\$ 866,40	277	R\$ 2.949,75	3328	R\$ 35.396,95
ASSAI	16.322	4,24	339	R\$ 2.650,70	25	R\$ 450,48	48	R\$ 1.289,68	413	R\$ 4.390,86	447	R\$ 52.690,28
BELA VISTA DO PARAISO	15.589	4,05	324	R\$ 2.531,66	24	R\$ 430,25	46	R\$ 1.231,76	394	R\$ 4.193,67	427	R\$ 50.324,03
CAFEARA	2.853	0,74	59	R\$ 463,33	4	R\$ 78,74	9	R\$ 246,14	73	R\$ 788,21	79	R\$ 9.458,54
CAMBÉ	103.036	26,75	2140	R\$ 16.733,08	160	R\$ 2.843,77	305	R\$ 8.132,98	2606	R\$ 27.709,82	2820	R\$ 332.517,89
CENTENÁRIO DO SUL	11.346	2,95	236	R\$ 1.842,59	18	R\$ 313,15	34	R\$ 896,50	287	R\$ 3.052,24	311	R\$ 36.626,88
FLORESTÓPOLIS	11.265	2,92	234	R\$ 1.829,44	18	R\$ 310,91	33	R\$ 890,10	285	R\$ 3.030,45	308	R\$ 36.365,40
GUARACI	5.404	1,40	112	R\$ 877,61	8	R\$ 149,15	17	R\$ 442,42	137	R\$ 1.469,18	148	R\$ 17.630,13
IBIPORÃ	51.802	13,45	1076	R\$ 8.412,66	81	R\$ 1.429,72	154	R\$ 4.093,12	1310	R\$ 13.935,50	1418	R\$ 167.225,96
JAGUAPITÃ	13.059	3,39	271	R\$ 2.120,79	20	R\$ 360,43	39	R\$ 1.031,85	330	R\$ 3.513,06	357	R\$ 42.156,75
JATAIZINHO	12.447	3,23	258	R\$ 2.021,40	19	R\$ 343,53	37	R\$ 983,49	315	R\$ 3.348,43	341	R\$ 40.181,10
LUPIONÓPOLIS	4.832	1,25	100	R\$ 784,72	8	R\$ 133,36	15	R\$ 398,41	123	R\$ 1.316,49	133	R\$ 15.797,85
MIRASELVA	1.890	0,49	39	R\$ 306,94	3	R\$ 52,16	6	R\$ 172,05	49	R\$ 531,15	53	R\$ 6.373,78
PITANGUEIRAS	3.039	0,79	63	R\$ 493,53	5	R\$ 83,88	10	R\$ 260,45	78	R\$ 837,86	84	R\$ 10.054,36
PORECATU	14.086	3,66	293	R\$ 2.287,57	22	R\$ 388,77	42	R\$ 1.113,00	356	R\$ 3.789,34	386	R\$ 45.472,08
PRADO FERREIRA	3.641	0,95	76	R\$ 591,30	6	R\$ 100,49	12	R\$ 306,77	93	R\$ 998,56	100	R\$ 11.982,74
PRIMERIO DE MAIO	11.222	2,91	233	R\$ 1.822,46	17	R\$ 309,72	33	R\$ 886,70	284	R\$ 3.018,88	307	R\$ 36.226,59
ROLÂNDIA	62.590	16,25	100	R\$ 782,00	65	R\$ 1.151,65	555	R\$ 14.786,56	720	R\$ 16.720,21	785	R\$ 200.642,47
SERTANÓPOLIS	16.315	4,24	339	R\$ 2.649,56	25	R\$ 450,29	48	R\$ 1.289,12	413	R\$ 4.388,97	447	R\$ 52.667,69
TAMARANA	13.518	3,51	281	R\$ 2.195,33	21	R\$ 373,09	40	R\$ 1.068,12	342	R\$ 3.636,54	370	R\$ 43.638,48
<b>TOTAL</b>	<b>385.221</b>	<b>100%</b>	<b>6801</b>	<b>R\$ 53.177,37</b>	<b>568</b>	<b>R\$ 10.056,18</b>	<b>1517</b>	<b>R\$ 40.385,62</b>	<b>8884</b>	<b>R\$ 103.619,16</b>	<b>12647</b>	<b>R\$ 1.243.429,95</b>

Fonte: Consulta realizada no programa Solus 04/05/2022

Observação:

A estimativa financeira refere-se ao valor máximo teórico das despesas da unidade, de acordo com o valor dos exames.

O valor real faturado irá depender dos tipos individuais dos exames agendados e quantidade de pacientes faltosos gerados mensalmente.

### 2.1.2 Produção Financeira

Em relação à produção financeira dos Programas 00002 no exercício 2022, segue o quadro geral com as competências já consolidadas.

**Quadro 19. Produção financeira por Unidade de Atendimento (totalizado e média mensal) – Base 2022.**

UNIDADES ORÇAMENTÁRIAS		ORÇAMENTO		CONFERENCIA			
NUMERO	NOME	ATUALIZADO TOTAL	SALDO	01/22	02/22	TOTAL	MEDIA
117	Regulação Assistencial	R\$ 140.905,08	R\$ 120.743,88	R\$ 9.769,94	R\$ 10.391,26	R\$ 20.161,20	R\$ 10.080,60
205	AE Materno-Infantil Fetal	R\$ 145.504,29	R\$ 2.109,61	R\$ 57.270,91	R\$ 86.123,77	R\$ 143.394,68	R\$ 71.697,34
235	Diagnose Complementar à Atenção Primária em Saúde - Demais 20	R\$ 918.568,52	R\$ 758.813,12	R\$ 96.944,80	R\$ 62.810,60	R\$ 159.755,40	R\$ 79.877,70
236	Formação e Desenvolvimento Profissional Complementar a Atenção	R\$ 126.672,00	R\$ 121.212,00	R\$ 2.660,00	R\$ 2.800,00	R\$ 5.460,00	R\$ 2.730,00
237	Diagnose Complementar à Atenção Primária em Saúde - SMS Londrina	R\$ 149.465,12	R\$ 107.869,54	R\$ 21.341,64	R\$ 20.253,94	R\$ 41.595,58	R\$ 20.797,79
246	Ambulatório Acadêmico - PUC	R\$ 181.733,00	R\$ 168.228,37	R\$ 5.668,20	R\$ 7.836,43	R\$ 13.504,63	R\$ 6.752,32
401	AAE em Hipertensão Arterial	R\$ 1.154.962,70	R\$ 1.141.947,82	R\$ 6.036,56	R\$ 6.978,32	R\$ 13.014,88	R\$ 6.507,44
402	AAE Gestante	R\$ 1.680.313,66	R\$ 1.606.861,61	R\$ 32.278,04	R\$ 41.174,01	R\$ 73.452,05	R\$ 36.726,03
403	AAE Criança	R\$ 985.168,50	R\$ 977.096,17	R\$ 8.072,33	R\$ -	R\$ 8.072,33	R\$ 8.072,33
404	AAE à Saúde Mental	R\$ 1.744.687,66	R\$ 1.744.687,66	R\$ -	R\$ -	R\$ -	R\$ -
405	AAE à Pessoa Idosa	R\$ 484.803,98	R\$ 482.746,26	R\$ 1.623,33	R\$ 434,39	R\$ 2.057,72	R\$ 1.028,86
406	Especialidades do Pri	R\$ 418.276,96	R\$ 418.276,96	R\$ -	R\$ -	R\$ -	R\$ -
407	AAE em Diabetes Mellitus	R\$ 465.732,98	R\$ 465.732,98	R\$ -	R\$ -	R\$ -	R\$ -
500	Unidade de Cardiologia	R\$ 570.391,58	R\$ 501.827,10	R\$ 35.356,65	R\$ 33.207,83	R\$ 68.564,48	R\$ 34.282,24
501	Unidade de Clínica Cirurgica , Centro Cirurgico e CME	R\$ 836.793,91	R\$ 751.515,92	R\$ 41.019,78	R\$ 44.258,21	R\$ 85.277,99	R\$ 42.639,00
502	Unidade de Clínica Médica e dor Cronica	R\$ 1.996.890,12	R\$ 1.762.719,96	R\$ 130.986,56	R\$ 103.183,60	R\$ 234.170,16	R\$ 117.085,08
503	Unidade de Detecção Precoce do Câncer	R\$ 334.214,88	R\$ 199.070,68	R\$ 79.454,50	R\$ 55.689,70	R\$ 135.144,20	R\$ 67.572,10
504	Unidade de Doenças Infecciosas e respiratorias	R\$ 235.050,84	R\$ 212.519,05	R\$ 7.541,03	R\$ 14.990,76	R\$ 22.531,79	R\$ 11.265,90
505	Unidade de Cuidados Vasculares	R\$ 319.159,20	R\$ 282.649,33	R\$ 19.143,58	R\$ 17.366,29	R\$ 36.509,87	R\$ 18.254,94
506	Unidade de Diagnose	R\$ 261.126,96	R\$ 261.126,96	R\$ -	R\$ -	R\$ -	R\$ -

Fonte: Unidade de Controle e Monitoramento - Cismepar

### **3 PROGRAMA 0009. ATENÇÃO COMPLEMENTAR EM SAÚDE MUNICIPAL**

O Programa de Atenção Complementar em Saúde Municipal trata da contratação de uma “oferta extra” de serviços de saúde junto a prestadores que já possuem vínculo contratual com o CISMEPAR. Uma oferta adicional de especialidades médicas viáveis, consultas e/ou exames, com distribuição da oferta custeada pelo próprio município por produção utilizada. Incluem-se nesta modalidade: exames complementares, tais como, análises clínicas, anatomopatológico, diagnose por imagem e laudos para exames cardiológicos.

A seção abaixo apresenta o relatório de atendimentos realizados pelo CISMEPAR dentro do Programa 0009 durante os meses de março e abril.

**Quadro 20:** Total de Exames Ofertados e Agendados pelo Programa 0009 - Atenção Complementar em Saúde Municipal

TOTAL DE EXAMES OFERTADOS E AGENDADOS PELO PROGRAMA 0009 ATENÇÃO COMPLEMENTAR EM SAÚDE MUNICIPAL - MARÇO																						
CONTRADO DE EXAMES (CONVENIOS)	TOTAL OFERTADO	ALVORADADO SUL	ASSAI	BELA VISTA DO PARAÍSO	CAFEARA	CAMBÉ	CENTENARIO DO SUL	FLORESTÓPOLIS	GUARACI	IBIPORÃ	JAGUAPITÃ	JATAZINHO	LUPIONÓPOLIS	MIRASELVA	PITANGUEIRAS	PORECATU	PRADO FERREIRA	PRIMEIRO DE MAIO	ROLÂNDIA	SERTÃOÓPOLIS	TAMARANA	TOTAL
ANÁLISES CLÍNICAS	43772	513	3814	922	319	0	0	48	3	302	2246	70	2010	458	52	976	394	2391	201	4698	40	19457
POTENCIALIZAÇÃO ANÁLISES CLÍNICAS	2672	61	101	0	0	0	0	0	0	263	42	58	49	19	52	52	6	104	152	94	40	1093
RADIOLOGIA	3017	9	67	2	13	0	0	19	11	106	2	17	117	30	24	45	64	10	4	9	168	717
POTENCIALIZAÇÃO RADIOLOGIA	38	0	0	1	0	0	0	0	0	4	2	0	0	1	0	0	0	0	4	0	0	12
COLONOSCOPIA*	47	1	0	1	1	0	0	0	1	24	2	3	0	0	4	2	0	7	1	0	0	47
DENSITOMETRIA ÓSSEA	60	0	3	0	0	0	0	0	0	0	6	1	0	1	0	1	0	5	3	4	10	34
POTENCIALIZAÇÃO DENSITOMETRIA ÓSSEA	0	0	0	0	0	0	0	0	0	0	0	0	0	0	0	0	0	0	0	0	0	0
ECOCARDIO	69	0	0	0	0	0	0	0	0	64	0	1	0	0	0	1	0	1	1	1	0	69
POTENCIALIZAÇÃO ECOCARDIO	2	0	0	0	0	0	0	0	0	0	0	0	0	0	0	0	0	1	1	0	0	2
POTENCIALIZAÇÃO ECOCARDIO INFANTIL	0	0	0	0	0	0	0	0	0	0	0	0	0	0	0	0	0	0	0	0	0	0
POTENCIALIZAÇÃO ELETROENCEFALOGRAMA	16	0	0	4	0	0	0	0	0	4	1	0	1	0	0	1	0	0	3	0	2	16
POTENCIALIZAÇÃO ERGOMETRIA	0	0	0	0	0	0	0	0	0	0	0	0	0	0	0	0	0	0	0	0	0	0
ENDOSCOPIA*	246	10	36	1	4	0	0	0	1	67	2	21	13	4	15	25	1	38	13	0	0	251
ENEMA OPACO	0	0	0	0	0	0	0	0	0	0	0	0	0	0	0	0	0	0	0	0	0	0
ESTUDO URODINÂMICO	30	0	1	0	0	0	0	1	0	0	0	0	0	0	0	1	0	0	7	1	0	11
LITROPSIA	50	0	0	0	0	0	0	0	0	0	0	0	0	0	0	0	0	0	4	0	0	4
USG ABOMEN SUPERIOR	15	0	0	0	0	0	0	0	0	11	0	0	0	0	0	0	0	1	0	0	0	12
POTENCIALIZAÇÃO USG ABDOMEN SUPERIOR	0	0	0	0	0	0	0	0	0	0	0	0	0	0	0	0	0	0	0	0	0	0
USG ABDOMEN TOTAL	722	15	16	2	4	100	18	0	2	100	66	10	19	8	14	36	16	20	28	52	21	547
POTENCIALIZAÇÃO USG ABDOMEN TOTAL	12	2	0	2	0	0	0	0	0	4	0	0	0	0	0	0	0	2	1	1	0	12
USG APARELHO URINÁRIO	13	0	0	0	1	0	0	0	0	0	0	0	0	1	0	0	1	0	0	3	0	6
USG ARTICULAÇÃO	1585	3	15	0	2	395	0	12	9	319	83	11	23	3	12	45	5	17	30	46	40	1070
USG BOLSA ESCROTAL	269	1	0	0	0	38	0	0	0	16	7	2	2	0	1	2	3	0	14	2	2	90
USG DOPPLER VENOSO	523	0	53	0	10	0	0	0	0	320	1	5	7	4	21	3	6	5	0	30	0	465
POTENCIALIZAÇÃO USG DOPPLER	0	0	0	0	0	0	0	0	0	0	0	0	0	0	0	0	0	0	0	0	0	0
USG GINECOLÓGICA	363	0	4	1	3	7	0	5	0	27	4	4	2	1	1	3	3	8	0	6	2	81
USG MAMAS	1580	1	2	0	4	0	0	0	0	165	15	1	16	6	5	16	18	17	0	30	20	316
USG OBSTÉTRICA	61	0	0	0	0	0	0	0	0	20	0	6	4	0	2	0	2	3	0	18	0	55
USG OBSTÉTRICA DOPPLER	5	0	0	0	0	0	0	0	0	0	0	0	0	0	1	0	0	1	0	3	0	5
USG PRÓSTATA	1027	0	1	0	1	93	0	0	0	18	6	6	4	0	0	1	0	0	16	4	1	151
USG TIREÓIDE	16	0	0	0	0	0	0	0	0	11	3	0	0	0	0	0	1	0	1	0	0	16
USG DOPPLER TIREÓIDE	3	0	0	0	0	0	0	0	0	0	0	0	0	0	2	0	1	0	0	0	0	3
POTENCIALIZAÇÃO DOPPLER TIREÓIDE	0	0	0	0	0	0	0	0	0	0	0	0	0	0	0	0	0	0	0	0	0	0
USG TRANSVAGINAL	3	0	2	0	0	0	0	0	0	0	0	0	0	0	0	0	0	1	0	0	0	3
USG TRANSVAGINAL	1790	0	12	0	6	129	0	15	2	290	66	17	52	13	15	42	16	18	119	10	57	879
POTENCIALIZAÇÃO USG TRANSVAGINAL	0	0	0	0	0	0	0	0	0	0	0	0	0	0	0	0	0	0	0	0	0	0
RESSONÂNCIA	148	9	24	1	3	0	0	7	3	0	0	9	3	1	17	40	1	16	6	5	0	145
POTENCIALIZAÇÃO RESSONÂNCIA	20	0	0	1	0	0	0	0	0	2	0	1	1	0	0	0	1	0	3	0	2	11
TOMOGRAFIA	187	15	25	0	10	0	0	0	5	0	0	2	18	4	1	19	13	21	0	7	8	148
POTENCIALIZAÇÃO TOMOGRAFIA	40	0	0	9	0	0	0	0	0	6	4	5	0	0	0	0	1	1	8	1	3	38
<b>TOTAL</b>	<b>58401</b>	<b>640</b>	<b>4176</b>	<b>947</b>	<b>381</b>	<b>762</b>	<b>18</b>	<b>107</b>	<b>37</b>	<b>2139</b>	<b>2562</b>	<b>250</b>	<b>2341</b>	<b>554</b>	<b>239</b>	<b>1311</b>	<b>552</b>	<b>2689</b>	<b>619</b>	<b>5026</b>	<b>416</b>	<b>84167</b>

Fonte: Sistema Solus, Módulo CISMEPAR, acessado em 09/05/2022

**Quadro 21:** Total de exames ofertados e agendados pelo programa 0009 - atenção complementar em saúde municipal

TOTAL DE EXAMES OFERTADOS E AGENDADOS PELO PROGRAMA 0009 ATENÇÃO COMPLEMENTAR EM SAÚDE MUNICIPAL - ABRIL																						
CONTRATO DE EXAMES (CONVENIOS)	TOTAL OFERTADO	ALVORADO DO SUL	ASSAI	BELA VISTA DO PARAÍSO	CAFEARA	CAMBÉ	CENTENARIO DO SUL	FLORESTÓPOLIS	GUARACI	IBIPORÁ	JAGUAPITÁ	JATAIZINHO	LUIZINÓPOLIS	MIRASELVA	PITANGUEIRAS	PORECATU	PRADO FERREIRA	PRIMEIRO DE MAIO	ROLÂNDIA	SERTÃOÓPOLIS	TAMARANA	TOTAL
ANÁLISES CLÍNICAS	40770	654	330	859	551	278	0	96	96	1112	2897	34	1513	831	0	900	550	2478	43	3581	0	16803
POTENCIALIZAÇÃO ANÁLISES CLÍNICAS	1469	4	0	107	0	0	0	0	29	251	78	119	38	21	55	21	55	142	178	0	2	1100
RADIOLOGIA	2692	18	23	0	24	0	0	20	13	457	0	12	60	20	23	35	58	12	2	14	4	795
POTENCIALIZAÇÃO RADIOLOGIA	3	0	0	0	0	0	0	0	0	0	0	1	0	0	1	0	0	1	0	0	0	3
COLONOSCOPIA*	46	2	0	0	1	0	0	0	0	25	0	1	1	2	2	1	0	2	1	0	8	46
DENSITOMETRIA ÓSSEA	60	0	1	0	0	0	0	0	0	0	10	2	0	1	0	0	2	0	11	4	0	31
POTENCIALIZAÇÃO DENSITOMETRIA ÓSSEA	0	0	0	0	0	0	0	0	0	0	0	0	0	0	0	0	0	0	0	0	0	0
ECOCARDIO	70	0	0	0	2	2	0	1	0	57	0	0	0	1	3	0	0	2	0	0	0	68
POTENCIALIZAÇÃO ECOCARDIO	12	0	0	3	0	0	0	0	0	0	0	1	0	0	2	0	2	1	2	0	0	11
POTENCIALIZAÇÃO ECOCARDIO INFANTIL	0	0	0	0	0	0	0	0	0	0	0	0	0	0	0	0	0	0	0	0	0	0
POTENCIALIZAÇÃO ELETRONCEFALOGRAMA	17	0	0	0	0	0	0	0	0	2	1	2	0	1	1	0	0	0	7	1	1	16
POTENCIALIZAÇÃO ERGOMETRIA	0	0	0	0	0	0	0	0	0	0	0	0	0	0	0	0	0	0	0	0	0	0
ENDOSCOPIA*	215	8	13	0	3	0	0	0	0	29	0	7	1	3	13	17	9	24	11	0	14	152
ENEMA OPACO	0	0	0	0	0	0	0	0	0	0	0	0	0	0	0	0	0	0	0	0	0	0
ESTUDO URODINÂMICO	30	1	0	0	0	0	0	1	0	0	0	1	0	0	0	0	0	0	1	0	0	4
LITROPSIA	50	1	0	0	0	0	0	1	0	0	0	1	0	0	0	0	0	0	1	0	0	4
USG ABOMEN SUPERIOR	0	0	0	0	0	0	0	0	0	0	0	0	0	0	0	0	0	0	0	0	0	0
POTENCIALIZAÇÃO USG ABDOMEN SUPERIOR	0	0	0	0	0	0	0	0	0	0	0	0	0	0	0	0	0	0	0	0	0	0
USG ABDOMEN TOTAL	349	4	14	0	2	44	0	0	4	119	41	6	1	7	2	9	12	9	3	23	0	300
POTENCIALIZAÇÃO USG ABDOMEN TOTAL	1	0	0	0	0	0	0	0	0	0	0	0	0	0	0	0	0	0	0	1	0	1
USG APARELHO URINÁRIO	101	0	0	0	5	13	0	0	0	11	13	3	12	0	2	0	12	7	14	7	0	99
USG ARTICULAÇÃO	1174	10	6	0	0	4	0	1	1	162	113	13	14	3	26	46	32	23	99	44	8	605
USG BOLSA ESCROTAL	1	0	0	0	0	1	0	0	0	0	0	0	0	0	0	0	0	0	0	0	0	1
USG DOPPLER VENOSO	427	0	35	1	2	0	0	0	0	244	0	4	10	0	8	1	17	42	0	15	11	390
POTENCIALIZAÇÃO USG DOPPLER	0	0	0	0	0	0	0	0	0	0	0	0	0	0	0	0	0	0	0	0	0	0
USG GINECOLÓGICA	185	1	7	0	3	2	0	0	0	38	8	2	0	0	1	4	2	2	2	6	0	78
USG MAMAS	1022	7	7	0	2	0	0	2	4	88	16	1	2	4	4	13	6	2	0	34	0	192
USG MORFOLOGICA	1	0	0	0	0	0	0	0	0	0	0	0	0	0	0	0	0	0	0	0	1	1
USG OBSTÉTRICA	35	0	0	0	0	0	0	0	0	0	0	0	0	0	0	2	0	28	5	0	35	
USG OBSTÉTRICA DOPPLER	7	0	0	0	0	0	0	0	0	0	0	0	0	4	0	0	0	0	0	3	0	7
USG PRÓSTATA	261	2	4	0	1	50	0	0	0	45	4	0	2	0	1	0	0	0	0	0	0	109
USG TIREÓIDE	10	0	0	0	0	0	0	0	0	0	3	0	0	0	0	2	0	0	5	0	0	10
USG DOPPLER TIREÓIDE	1	0	0	0	0	0	0	0	0	0	0	0	0	0	1	0	0	0	0	0	0	1
POTENCIALIZAÇÃO DOPPLER TIREÓIDE	0	0	0	0	0	0	0	0	0	0	0	0	0	0	0	0	0	0	0	0	0	0
USG TRANSVAGINAL	953	6	5	0	6	204	0	13	4	150	48	13	11	10	10	7	21	17	15	5	0	545
POTENCIALIZAÇÃO USG TRANSVAGINAL	0	0	0	0	0	0	0	0	0	0	0	0	0	0	0	0	0	0	0	0	0	0
RESSONÂNCIA	140	7	23	0	6	1	0	9	2	2	3	8	6	2	12	28	4	14	2	4	0	133
POTENCIALIZAÇÃO RESSONÂNCIA	15	1	0	0	0	0	0	0	0	0	4	2	0	0	1	0	0	0	0	1	3	12
TOMOGRAFIA	202	11	29	1	18	2	0	0	2	0	0	5	4	1	15	22	6	42	2	2	2	164
POTENCIALIZAÇÃO TOMOGRAFIA	28	1	0	1	0	0	0	0	0	5	2	10	0	0	0	1	0	0	1	4	3	28
TOTAL	50347	738	497	972	626	601	0	144	155	2797	3241	248	1675	911	183	1105	792	2820	423	3759	57	72091

Fonte: Sistema Solus, Módulo CISMEDPAR, acessado em 09/05/2022.



### 3.1 POTENCIALIZAÇÃO DA OFERTA (SUPRESSÃO DA LISTA DE ESPERA AMBULATORIAL)

Trata-se da oferta adicional de especialidades médicas viáveis, consultas e/ou exames, com distribuição de vagas custeada pelo próprio município a partir da produção utilizada.

#### 3.1.1 Agendamentos

Seguem abaixo os quadros de produção de consultas e exames agendados entre os meses de março e abril de 2022.

Neste quadro é possível visualizar: quantidade ofertada, quantidade agendada, pacientes atendidos e pacientes faltosos:

**Quadro 22:** Oferta de Especialidades Potencialização

OFERTAS DA POTENCIALIZAÇÃO	MARÇO			
	OFERTA	AGENDADOS	ATENDIDOS	FALTOSOS
ANGIOLOGIA	84	82	54	28
CARDIOLOGIA	104	62	81	0
CARDIOLOGIA INFANTIL	0	0	0	0
DCAS APARELHO DIGESTIVO	75	72	46	26
DERMATOLOGIA	175	76	52	24
DOPPLER	0	0	0	0
ECOCARDIOGRAMA	12	11	0	0
ENDOCRINOLOGIA	64	59	52	7
GASTROENTEROLOGIA	0	0	0	0
NEURO PEDIATRIA	0	0	0	0
NEUROLOGIA	88	86	58	28
OFTALMO	328	57	199	0
OTORRINO	114	108	114	0
PNEUMOLOGIA	48	45	34	9
<b>TOTAL</b>	<b>1092</b>	<b>658</b>	<b>690</b>	<b>122</b>

Fonte: Consulta realizada no programa Solus 07/04/2022

**Quadro 23: Oferta de Especialidades Potencialização**

OFERTAS DA POTENCIALIZAÇÃO	ABRIL			
	OFERTA	AGENDADOS	ATENDIDOS	FALTOSOS
ANGIOLOGIA	42	29	21	8
CARDIOLOGIA	78	28	21	7
CARDIOLOGIA INFANTIL	0	0	0	0
DCAS APARELHO DIGESTIVO	60	47	31	16
DERMATOLOGIA	100	68	48	20
DOPPLER	0	0	0	0
ECOCARDIOGRAMA	0	0	0	0
ENDOCRINOLOGIA	56	47	44	3
GASTROENTEROLOGIA	0	0	0	0
NEURO PEDIATRIA	0	0	0	0
NEUROLOGIA	79	68	53	15
OFTALMO	197	154	89	65
OTORRINO	92	70	43	27
PNEUMOLOGIA	48	36	29	7
<b>TOTAL</b>	<b>752</b>	<b>547</b>	<b>379</b>	168

Fonte: Consulta realizada no programa Solus 07/04/2022

## 4 PRODUÇÃO FÍSICO-FINANCEIRA

Conforme os dados apresentados neste relatório unificado, é possível observar que existem inúmeras especialidades de atendimento no Programa de Atenção à Saúde Intermunicipal em nível de média complexidade, desenvolvido pelo CISMEPAR.

A fim de qualificar a produção gerada por cada uma destas especialidades, bem como, se adequar às diretrizes organizacionais, o CISMEPAR adotou um sistema de Unidades do Cuidado.

Nesse sentido, cada Unidade do Cuidado abrange ações de saúde para um determinado grupo de especialidades, como por exemplo: consultas e exames em oftalmologia e neurologia pertencem a Unidade de Cuidado da Clínica Médica.

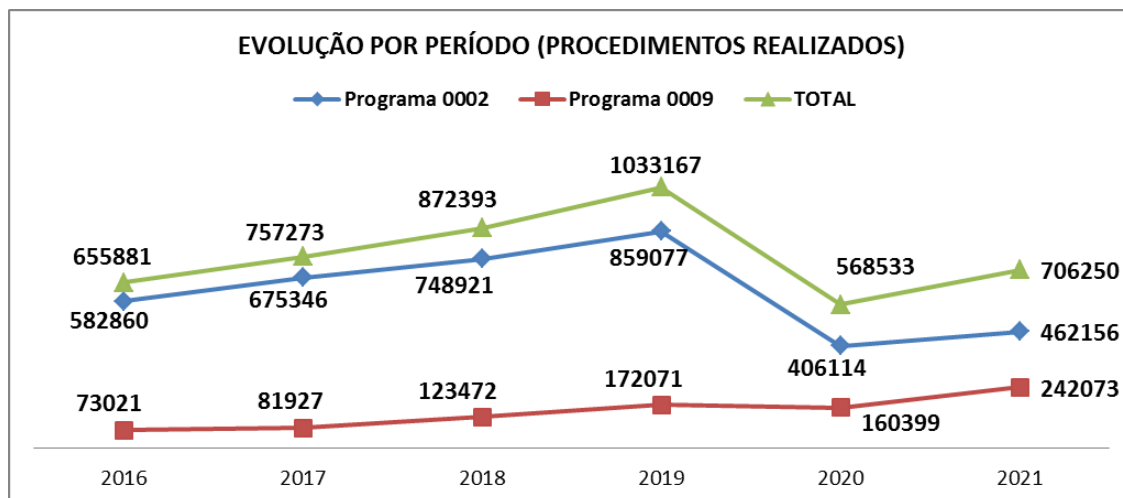
Esta forma de classificação permitiu classificar toda a produção gerada em cada unidade, bem como, traçar um quadro físico financeiro.

A implementação das Unidades do Cuidado junto a Unidade de Monitoramento e Produção de Serviços foi concluída no ano de 2022.

A figura 1 demonstra o histórico de procedimentos realizados entre 2016 e 2021 baseados na produção de serviços ambulatoriais do Programa 0002. Atenção Ambulatorial Especializada Em Saúde.

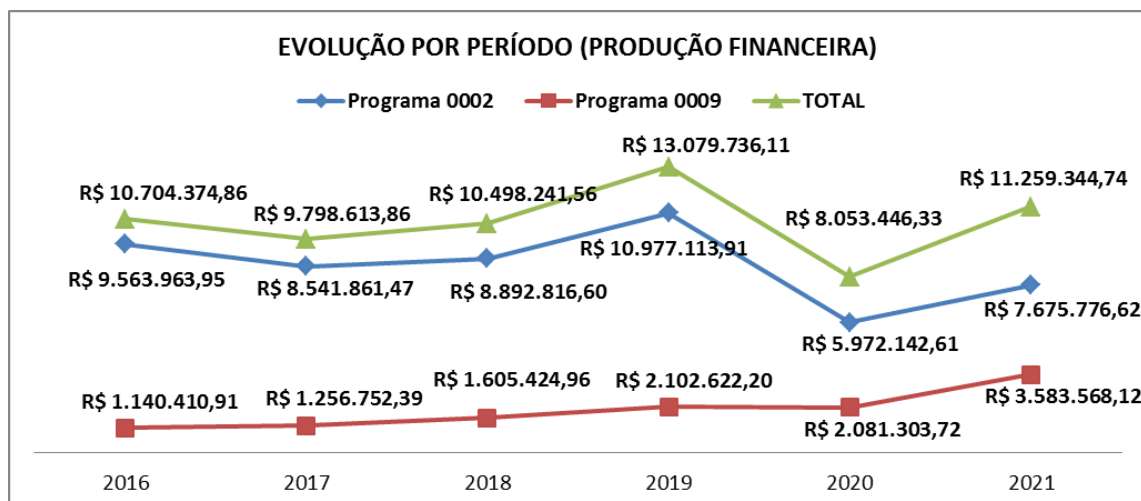
Vale ressaltar que, os dados incluem apenas os valores e quantidade total de procedimentos faturados em produção ambulatorial, excluindo a produção que não gera honorários de serviço, outras despesas fixas de outros projeto-atividades e das unidades administrativas.

**Figura 1.** Produção física no período (tabela SUS/SIGTAP + Tabela CISMEPAR)



É possível observar um crescimento anual dos procedimentos realizados entre 2016 e 2019, na faixa dos 63%, considerando a produção das unidades CISMEPAR + produção do Contrato de Exames (Programa 0009. Atenção Complementar em Saúde Municipal). Sem considerar a produção do Programa 0009, o crescimento no período 2016 - 2018 foram de aproximadamente 67%.

**Figura 2.** Produção financeira no período (tabela SUS/SIGTAP + Tabela CISMEPAR)



Fonte: Gestor de Profissionais, Relatórios de produção físico-financeiros, Unidade de Controle e Monitoramento-CISMEPAR.

Conforme apresentado anteriormente, houve aumento progressivo das produções no período 2016 a 2018, seguida de uma queda acentuada em 2020 (devido restrições impostas pela pandemia) e uma retomada parcial no ano de 2021.

As projeções para o ano de 2022 serão demonstradas à partir dos

cadernos do segundo semestre, para que haja uma base de estimativa da evolução anual.

A seguir, apresentamos a evolução do custo médio por procedimento no período 2019-2021.

**Tabela 3.** Evolução do custo-médio por procedimento

<b>Evolução do gasto médio por procedimento nos últimos 3 anos</b>			
	<b>2019</b>	<b>2020</b>	<b>2021</b>
Unidades CISMEPAR	R\$ 12,78	R\$ 14,71	R\$ 18,59
Contrato de Exames	R\$ 12,22	R\$ 12,98	R\$ 14,10
<b>TOTAL</b>	<b>R\$ 12,68</b>	<b>R\$ 14,22</b>	<b>R\$ 16,96</b>

Fonte: UCM – CISMEPAR, 2021. (tabela SUS/SIGTAP + Tabela CISMEPAR)

Entre as causas para o aumento do valor médio por procedimento, podemos citar:

- Aumento na quantidade de profissionais remunerados por hora trabalhada;
- Aumento na proporção de exames com maior valor agregado produzidos, relativamente à quantidade de procedimentos de valor mais baixo realizados: podemos citar como exemplo, os exames solicitados por especialidades como reumatologia e hematologia, que tiveram aumento na oferta no último triênio e, em geral, são especialidades em que o profissional solicita uma grande quantidade de exames de análises clínicas e de imagem, em média, para cada paciente atendido.

#### 4.1.1 Resumo financeiro da produção do Programa 0009

**Quadro 24:** Resumo financeiro do Programa 0009. Atenção Complementar em Saúde Municipal, base competência janeiro e fevereiro 2022.

MUNICÍPIO	TOTAL FATURADO ANO (JAN+FEV)			MÉDIA MENSAL		PREVIA ANUAL	VALOR DO CONTRATO ASSINADO	PROJEÇÃO
	POTENCIALIZAÇÃO	CONTRATO DE EXAMES	TOTAL	POTENCIALIZAÇÃO	CONTRATO DE EXAMES	TOTAL (POT + CE)	(POT + CE)	(SALDO OU DÉFICIT CONTRATUAL)
ALVORADA DO SUL	R\$ 3.243,98	R\$ 10.001,71	R\$ 13.245,69	R\$ 1.621,99	R\$ 5.000,86	R\$ 79.474,17	R\$ 222.986,00	R\$ 143.511,83
ASSAÍ	R\$ -	R\$ 65.262,97	R\$ 65.262,97	R\$ -	R\$ 32.631,49	R\$ 391.577,82	R\$ 388.656,32	-R\$ 2.921,50
BELA VISTA DO PARAISO	R\$ 6.149,21	R\$ 9.947,44	R\$ 16.096,65	R\$ 3.074,60	R\$ 4.973,72	R\$ 96.579,90	R\$ 142.853,13	R\$ 46.273,23
CAFEARA	R\$ 452,91	R\$ 11.229,17	R\$ 11.682,08	R\$ 226,46	R\$ 5.614,59	R\$ 70.092,48	R\$ 67.575,13	-R\$ 2.517,35
CAMBÉ	R\$ -	R\$ 23.422,69	R\$ 23.422,69	R\$ -	R\$ 11.711,35	R\$ 140.536,14	R\$ 600.000,00	R\$ 459.463,86
CENTENARIO DO SUL	R\$ -	R\$ -	R\$ -	R\$ -	R\$ -	R\$ -	R\$ -	R\$ 0,00
CISMEPAR	R\$ -	R\$ 543,01	R\$ 543,01	R\$ -	R\$ 271,51	R\$ 3.258,06	R\$ -	-R\$ 3.258,06
FLORESTOPOLIS	R\$ -	R\$ 10.851,51	R\$ 10.851,51	R\$ -	R\$ 5.425,76	R\$ 65.109,06	R\$ 133.000,00	R\$ 67.890,94
GUARACI	R\$ 3.008,45	R\$ 6.219,58	R\$ 9.228,03	R\$ 1.504,22	R\$ 3.109,79	R\$ 55.368,18	R\$ 84.423,53	R\$ 29.055,35
IBIPORA	R\$ 18.986,65	R\$ 219.788,52	R\$ 238.775,17	R\$ 9.493,32	R\$ 109.894,26	R\$ 1.432.651,01	R\$ 420.000,00	-R\$ 1.012.651,01
JAGUAPITÁ	R\$ 2.496,71	R\$ 64.473,88	R\$ 66.970,59	R\$ 1.248,35	R\$ 32.236,94	R\$ 401.823,53	R\$ 434.500,00	R\$ 32.676,47
JATAIZINHO	R\$ 11.344,12	R\$ 15.278,57	R\$ 26.622,69	R\$ 5.672,06	R\$ 7.639,29	R\$ 159.736,17	R\$ 240.000,00	R\$ 80.263,83
LUPIONOPOLIS	R\$ 3.211,99	R\$ 29.032,41	R\$ 32.244,40	R\$ 1.605,99	R\$ 14.516,21	R\$ 193.466,38	R\$ 250.000,00	R\$ 56.533,62
MIRASSELVA	R\$ 2.245,71	R\$ 13.532,91	R\$ 15.778,62	R\$ 1.122,86	R\$ 6.766,46	R\$ 94.671,73	R\$ 140.000,00	R\$ 45.328,27
PITANGUEIRAS	R\$ 1.681,27	R\$ 29.269,16	R\$ 30.950,43	R\$ 840,63	R\$ 14.634,58	R\$ 185.702,57	R\$ 161.000,00	-R\$ 24.702,57
PORECATU	R\$ 1.970,62	R\$ 27.925,86	R\$ 29.896,48	R\$ 985,31	R\$ 13.962,93	R\$ 179.378,87	R\$ 250.000,00	R\$ 70.621,13
PRADO FERREIRA	R\$ 3.374,60	R\$ 35.507,74	R\$ 38.882,34	R\$ 1.687,30	R\$ 17.753,87	R\$ 233.294,01	R\$ 300.000,00	R\$ 66.705,99
PRIMEIRO DE MAIO	R\$ 6.502,53	R\$ 56.210,09	R\$ 62.712,62	R\$ 3.251,26	R\$ 28.105,05	R\$ 376.275,71	R\$ 500.000,00	R\$ 123.724,29
ROLANDIA	R\$ 11.045,49	R\$ 20.354,93	R\$ 31.400,42	R\$ 5.522,74	R\$ 10.177,47	R\$ 188.402,49	R\$ 360.000,00	R\$ 171.597,51
SERTANOPOLIS	R\$ 5.229,98	R\$ 41.685,77	R\$ 46.915,75	R\$ 2.614,99	R\$ 20.842,89	R\$ 281.494,50	R\$ 269.715,00	-R\$ 11.779,50
TAMARANA	R\$ 952,53	R\$ 8.129,33	R\$ 9.081,86	R\$ 476,27	R\$ 4.064,67	R\$ 54.491,17	R\$ 78.000,00	R\$ 23.508,83
<b>TOTAL</b>	<b>R\$ 81.896,74</b>	<b>R\$ 698.667,25</b>	<b>R\$ 780.563,99</b>	<b>R\$ 40.948,37</b>	<b>R\$ 349.333,63</b>	<b>R\$ 4.683.383,94</b>	<b>R\$ 5.042.709,11</b>	<b>R\$ 359.325,17</b>

Observações:

1-Relatório De Exames Da Potencialização E Contrato De Exames Com Dados Extraídos Do Sistema "Solus Convênios";

2-Relatório De Consultas Realizadas Da Potencialização Com Dados Extraídos Do Sistema "Solus Cismepar";

\*Dados Não Incluem Faturamento De Ostomias

## 5 DIRETORIA ADMINISTRATIVA

**Quadro 25:** Processos Administrativos Licitatórios Finalizados No Período Mar-Abr/2022

PROCESSO ADM.	MODALIDADE	OBJETO	DATA PUBLICAÇÃO DO EDITAL
004/22	INEXG	ESPECIALIDADES	15/03/2022
007/22	INEX	CURSO SIM-AM DIRETO AO PONTO	07/03/2022
012/22	INEX	EVENTO CNM	26/04/2022
002/22	PE	EQUIPAMENTOS MEDICOS	03/03/2022

Fonte: DA/Cismepar

**Quadro 26:** Processos Administrativos Licitatórios Abertos No Período Mar-Abr/2022

PA	MODALIDADE	OBJETO	DATA ABERTURA
012/22	INEX	EVENTO CNM	20/04/2022
002/22	PE	EQUIPAMENTOS MEDICOS	03/03/2022
009/22	PE	EPI	16/03/2022
008/22	PE	VALE ALIMENTAÇÃO	10/03/2022
011/22	PE	ROUPAS DESCARTAVEIS	07/04/2022

Fonte: DA/Cismepar

**Quadro 27:** Quantidades de Profissionais incluídos por apostilamento no Programa de Apoio à Urgência e Emergência no período Mar-Abr/2022 por Município/Edital

MUNICÍPIO	INEXIGIBILIDADE	EMPRESAS	PROFISSIONAIS INCLUÍDOS
JATAIZINHO	002/2021	AVIVE	7
JATAIZINHO	002/2021	NATURALLES	1
JATAIZINHO	002/2021	SIMPLIFIQUE	10
PRIMEIRO DE MAIO	007/2020	AVIVE	2
PRIMEIRO DE MAIO	007/2020	SIMPLIFIQUE	2
LONDRINA	006/2019	AVIVE	16
LONDRINA	006/2019	EL SHADAI	43
LONDRINA	006/2019	KOSUKI	1
LONDRINA	006/2019	PRIME	21
LONDRINA	006/2019	SOUZA RUSSO	1
LONDRINA	006/2019	SOCIEDADE PARANAENSE	9
LONDRINA- CISMEPAR- FISIO	006/2017	R HASHIMOTO	3
LONDRINA- CISMEPAR- FISIO	009/2020	BETONI	2
LONDRINA- CISMEPAR- FISIO	009/2020	EPM MARCIANO	1
CAMBE/IBIPORA/SERTANOPOLIS	005/2017	PRIME	21
CAMBE/IBIPORA/SERTANOPOLIS	006/2020	SIMPLIFIQUE	29
CAMBE/IBIPORA/SERTANOPOLIS	007/2019	AVIVE	22
CAMBE/IBIPORA/SERTANOPOLIS	007/2019	EL SHADAI	42
CAMBE/IBIPORA/SERTANOPOLIS	007/2019	NATURALLES	1
CAMBE/IBIPORA/SERTANOPOLIS	007/2019	SOCIEDADE PARANAENSE	2
LONDRINA/CAMBÉ/IBIPORÃ/SERTANÓPOLIS./ 1º DE MAIO	001/2022	A.F ADÃO- CLINICA MÉDICA	1
LONDRINA/CAMBÉ/IBIPORÃ/SERTANÓPOLIS./ 1º DE MAIO	001/2022	AH SANTOS	1
LONDRINA/CAMBÉ/IBIPORÃ/SERTANÓPOLIS./ 1º DE MAIO	001/2022	AS MORAIS E CIA	1
LONDRINA/CAMBÉ/IBIPORÃ/SERTANÓPOLIS./ 1º DE MAIO	001/2022	AVIVE	92
LONDRINA/CAMBÉ/IBIPORÃ/SERTANÓPOLIS./ 1º DE MAIO	001/2022	BALDOVINO CLINICA MÉDICA	1



LONDRINA/CAMBÉ/IBIPORÃ/SERTANÓPOLIS./ 1º DE MAIO	001/2022	CARLA ANDREA ATENDIMENTO MÉDICO LTDA	1
LONDRINA/CAMBÉ/IBIPORÃ/SERTANÓPOLIS./ 1º DE MAIO	001/2022	CLINICA 5CP	1
LONDRINA/CAMBÉ/IBIPORÃ/SERTANÓPOLIS./ 1º DE MAIO	001/2022	CLINICA MÉDICA OMORI LTDA	1
LONDRINA/CAMBÉ/IBIPORÃ/SERTANÓPOLIS./ 1º DE MAIO	001/2022	ERCOLIN E SASSI LTDA	1
LONDRINA/CAMBÉ/IBIPORÃ/SERTANÓPOLIS./ 1º DE MAIO	001/2022	F.GONÇALVES & j.GONÇALVES FILHO CLIN MÉDICA	1
LONDRINA/CAMBÉ/IBIPORÃ/SERTANÓPOLIS./ 1º DE MAIO	001/2022	HENRIQUE TRIANA DE NOGUEIRA CLINICA MÉDICA	1
LONDRINA/CAMBÉ/IBIPORÃ/SERTANÓPOLIS./ 1º DE MAIO	001/2022	LK ANZOLIN SERVIÇOS MÉDICOS	1
LONDRINA/CAMBÉ/IBIPORÃ/SERTANÓPOLIS./ 1º DE MAIO	001/2022	LUIS HENRIQUE CARDENAS CUARESMA	1
LONDRINA/CAMBÉ/IBIPORÃ/SERTANÓPOLIS./ 1º DE MAIO	001/2022	MARTINS & GRANZOTTI SS	1
LONDRINA/CAMBÉ/IBIPORÃ/SERTANÓPOLIS./ 1º DE MAIO	001/2022	MAYARA D'OVIDIO ALIANO	1
LONDRINA/CAMBÉ/IBIPORÃ/SERTANÓPOLIS./ 1º DE MAIO	001/2022	ML COSTA PEREIRA	1
LONDRINA/CAMBÉ/IBIPORÃ/SERTANÓPOLIS./ 1º DE MAIO	001/2022	MOHAMAD WALYD GEHA SERV MÉDICOS	1
LONDRINA/CAMBÉ/IBIPORÃ/SERTANÓPOLIS./ 1º DE MAIO	001/2022	NAYANA BETTONI DOS MARTYRES	1
LONDRINA/CAMBÉ/IBIPORÃ/SERTANÓPOLIS./ 1º DE MAIO	001/2022	PRIME SERVIÇOS MÉDICOS LTDA	104
LONDRINA/CAMBÉ/IBIPORÃ/SERTANÓPOLIS./ 1º DE MAIO	001/2022	R MENDOZA CÉSPEDES	1
LONDRINA/CAMBÉ/IBIPORÃ/SERTANÓPOLIS./ 1º DE MAIO	001/2022	TORQUATO SERVIÇOS MEDICOS SS LTDA	1
LONDRINA/CAMBÉ/IBIPORÃ/SERTANÓPOLIS./ 1º DE MAIO	001/2022	TULLIO OGUIDO DA COSTA LTDA	1
LONDRINA/CAMBÉ/IBIPORÃ/SERTANÓPOLIS./ 1º DE MAIO	001/2022	VANESSA S M KOYASHIKI CLÍNICA MÉDICA ME	1
<b>Total</b>			<b>453</b>

Fonte: DA/Cismepar

**Quadro 28:** Apostilamentos para inclusão de profissionais realizados no Programa de Apoio à Urgência e Emergência no período Mar-Abr/2022 por Município/Edital

CAMBÉ, IBIPORÃ e SERTANÓPOLIS	117
LONDRINA	91
LONDRINA- CISMENPAR- FISIO	6
JATAIZINHO	18
PRIMEIRO DE MAIO	4
LONDRINA/CAMBÉ/IBIPORÃ/SERTANÓPOLIS./ 1º DE MAIO	217
<b>TOTAL</b>	<b>453</b>

Fonte: DA/Cismepar

**Quadro 29:** Processos Administrativos Com Contratos Renovados – Março/2022

MÊS RENOVAÇÃO: MARÇO/2022	CONTRATOS RENOVADOS	CONTRATOS NÃO RENOVADOS	TOTAL DE CONTRATOS
EDITAL/PROGRAMA			
INEX 006/2016 - PLANTÃO U/E LONDRINA	0	1	1
INEX 003/2017 - EXAMES DIAGNOSE	2	0	2
INEX 004/2017 - EXAMES LABORATORIAIS	0	0	0
INEX 005/2017 - PLANTÃO U/E CAMBÉ, IBIPORÃ E SERTANÓPOLIS	1	1	2
INEX 002/2018 - SERVIÇOS MÉDICOS ESPECIALIZADOS	3	0	3
INEX 006/2019 - PLANTÃO U/E LONDRINA	7	0	7
INEX 007/2019 - PLANTÃO U/E CAMBÉ E IBIPORÃ	3	1	4
INEX 010/2019 - EXAMES LABORATORIAIS	2	0	2
INEX 001/2020 - SERVIÇOS MÉDICOS ESPECIALIZADOS	5	0	5
INEX 006/2020 - PLANTÃO U/E CAMBÉ, IBIPORÃ E SERTANÓPOLIS	0	0	0
INEX 003/2020 - HOSPITAIS	0	3	3
INEX 009/2020 - FISIOTERAPIA	2	0	2
INEX 011/2019 - EXAMES DIAGNOSE	2	0	2
INEX 001/2021 - PLANTÃO U/E LONDRINA	3	0	3
INEX 001/2017- ESPECIALIDADES	5	0	5
INEX 007/2020 - PLANTÃO 1º DE MAIO	0	1	1
INEX 001/2018 - HOSPITAIS	0	5	5
LICITAÇÃO	0	2	2
<b>TOTAL</b>	<b>35</b>	<b>14</b>	<b>49</b>

Fonte: DA/Cismepar

**Quadro 30: Processos Administrativos Com Contratos Renovados – Abril/2022**

<b>MÊS RENOVAÇÃO: ABRIL/2022</b>	<b>CONTRATOS RENOVADOS</b>	<b>CONTRATOS NÃO RENOVADOS</b>	<b>TOTAL DE CONTRATOS</b>
<b>EDITAL/PROGRAMA</b>			
INEX 001/2017 - SERVIÇOS MÉDICOS ESPECIALIZADOS	1	1	2
INEX 003/2017 - EXAMES DIAGNOSTICOS	1	0	1
INEX 004/2017 - EXAMES LABORATORIAIS	0	0	0
INEX 005/2017 - PLANTÃO UPA CAMBÉ E IBIPORÃ	3	0	3
INEX 006/2017 - BEBÊ DE RISCO	1	0	1
INEX 002/2018 - SERVIÇOS MÉDICOS ESPECIALIZADOS	5	0	5
INEX 003/2019 - MANUTENÇÃO E CALIBRAÇÃO CARDIOVERSOR	1	0	1
INEX 006/2019 - PLANTÃO U/E LONDRINA	1	1	2
INEX 007/2019 - PLANTÃO U/E CAMBÉ E IBIPORÃ	2	0	2
INEX 010/2019 - EXAMES LABORATORIAIS	1	0	1
INEX 011/2019 - EXAMES DE DIAGNOSE	2	0	2
INEX 001/2020 - SERVIÇOS MÉDICOS ESPECIALIZADOS	1	1	2
INEX 006/2020 - PLANTÃO U/E CAMBÉ, IBIPORÃ E SERTANÓPOLIS	1	2	3
INEX 007/2020 - PLANTÃO 1º DE MAIO	0	0	0
INEX 009/2020 - FISIOTERAPIA	1	0	1
INEX 001/2021 - PLANTÃO U/E LONDRINA	4	4	8
LICITAÇÃO	1	0	1
<b>TOTAL</b>	<b>26</b>	<b>9</b>	<b>35</b>

Fonte: DA/Cismepar

## 6 DIRETORIA CONTÁBIL FINANCEIRA

Figura 3: Receita e Despesa por Fonte de Recurso – Janeiro a Fevereiro/2022



CONS. INT. DE SAÚDE DO MED. PARANAPANEMA CISMEPAR

Estado do Paraná

EXERCÍCIO: 2022

### RECEITA E DESPESA POR FONTE DE RECURSO

Período: janeiro a fevereiro/2022


FONTE		JANEIRO	FEVEREIRO	MARÇO	ABRIL	MAIO	JUNHO	JULHO	AGOSTO	SETEMBRO	OUTUBRO	NOVEMBRO	DEZEMBRO	TOTAL
1001 Recursos do Tesouro (Descentralizados) - Exercício Corrente	Rec.:	2.769.661,46	4.359.300,24	0,00	0,00	0,00	0,00	0,00	0,00	0,00	0,00	0,00	0,00	7.128.961,70
	Desp Emp:	5.801.802,20	4.272.434,71	0,00	0,00	0,00	0,00	0,00	0,00	0,00	0,00	0,00	0,00	10.074.236,91
	Desp Liq:	384.156,25	3.353.931,47	0,00	0,00	0,00	0,00	0,00	0,00	0,00	0,00	0,00	0,00	3.738.087,72
	Desp Pag:	348.833,46	3.375.737,03	0,00	0,00	0,00	0,00	0,00	0,00	0,00	0,00	0,00	0,00	3.724.570,49
	Saldo Após Emp:	-3.032.140,74	86.865,53	0,00	0,00	0,00	0,00	0,00	0,00	0,00	0,00	0,00	0,00	-2.945.275,21
	Saldo Após Liq:	2.385.505,21	1.005.368,77	0,00	0,00	0,00	0,00	0,00	0,00	0,00	0,00	0,00	0,00	3.390.873,98
	Saldo Após Pag:	2.420.828,00	983.563,21	0,00	0,00	0,00	0,00	0,00	0,00	0,00	0,00	0,00	0,00	3.404.391,21
1067 CR - Despesas com pessoal	Rec.:	461.358,88	201.396,33	0,00	0,00	0,00	0,00	0,00	0,00	0,00	0,00	0,00	0,00	662.755,21
	Desp Emp:	412.257,66	627.961,95	0,00	0,00	0,00	0,00	0,00	0,00	0,00	0,00	0,00	0,00	1.040.219,61
	Desp Liq:	335.213,21	481.501,51	0,00	0,00	0,00	0,00	0,00	0,00	0,00	0,00	0,00	0,00	816.714,72
	Desp Pag:	304.063,49	508.708,05	0,00	0,00	0,00	0,00	0,00	0,00	0,00	0,00	0,00	0,00	812.771,54
	Saldo Após Emp:	-49.101,22	-426.565,62	0,00	0,00	0,00	0,00	0,00	0,00	0,00	0,00	0,00	0,00	-377.464,40
	Saldo Após Liq:	126.145,67	-280.105,18	0,00	0,00	0,00	0,00	0,00	0,00	0,00	0,00	0,00	0,00	-153.959,51
	Saldo Após Pag:	157.295,39	-307.311,72	0,00	0,00	0,00	0,00	0,00	0,00	0,00	0,00	0,00	0,00	-150.016,33
1069 CR - Outras Despesas Correntes	Rec.:	320.211,73	149.030,10	0,00	0,00	0,00	0,00	0,00	0,00	0,00	0,00	0,00	0,00	469.241,83
	Desp Emp:	745.606,32	494.606,68	0,00	0,00	0,00	0,00	0,00	0,00	0,00	0,00	0,00	0,00	1.240.213,00
	Desp Liq:	52.847,37	283.226,79	0,00	0,00	0,00	0,00	0,00	0,00	0,00	0,00	0,00	0,00	336.074,16
	Desp Pag:	44.282,55	285.049,01	0,00	0,00	0,00	0,00	0,00	0,00	0,00	0,00	0,00	0,00	329.331,56
	Saldo Após Emp:	-425.394,59	-345.576,58	0,00	0,00	0,00	0,00	0,00	0,00	0,00	0,00	0,00	0,00	-770.971,17
	Saldo Após Liq:	267.364,36	-134.196,69	0,00	0,00	0,00	0,00	0,00	0,00	0,00	0,00	0,00	0,00	133.167,67
	Saldo Após Pag:	275.929,18	-136.018,91	0,00	0,00	0,00	0,00	0,00	0,00	0,00	0,00	0,00	0,00	139.910,27
1070 CR - Investimentos	Rec.:	5.474,64	2.995,85	0,00	0,00	0,00	0,00	0,00	0,00	0,00	0,00	0,00	0,00	8.470,49
	Desp Emp:	0,00	0,00	0,00	0,00	0,00	0,00	0,00	0,00	0,00	0,00	0,00	0,00	0,00
	Desp Liq:	0,00	0,00	0,00	0,00	0,00	0,00	0,00	0,00	0,00	0,00	0,00	0,00	0,00
	Desp Pag:	0,00	0,00	0,00	0,00	0,00	0,00	0,00	0,00	0,00	0,00	0,00	0,00	0,00
	Saldo Após Emp:	5.474,64	2.995,85	0,00	0,00	0,00	0,00	0,00	0,00	0,00	0,00	0,00	0,00	8.470,49
	Saldo Após Liq:	5.474,64	2.995,85	0,00	0,00	0,00	0,00	0,00	0,00	0,00	0,00	0,00	0,00	8.470,49
	Saldo Após Pag:	5.474,64	2.995,85	0,00	0,00	0,00	0,00	0,00	0,00	0,00	0,00	0,00	0,00	8.470,49

FONTE		JANEIRO	FEVEREIRO	MARÇO	ABRIL	MAIO	JUNHO	JULHO	AGOSTO	SETEMBRO	OUTUBRO	NOVEMBRO	DEZEMBRO	TOTAL
31330	CER III	Rec.:	671,86	157.621,94	0,00	0,00	0,00	0,00	0,00	0,00	0,00	0,00	0,00	158.293,80
		Desp Emp:	3.870.822,89	0,00	0,00	0,00	0,00	0,00	0,00	0,00	0,00	0,00	0,00	3.870.822,89
		Desp Liq:	0,00	81.978,86	0,00	0,00	0,00	0,00	0,00	0,00	0,00	0,00	0,00	81.978,86
		Desp Pag:	0,00	81.978,86	0,00	0,00	0,00	0,00	0,00	0,00	0,00	0,00	0,00	81.978,86
		Saldo Após Emp:	-3.870.151,03	157.621,94	0,00	0,00	0,00	0,00	0,00	0,00	0,00	0,00	0,00	-3.712.529,09
		Saldo Após Liq:	671,86	75.643,08	0,00	0,00	0,00	0,00	0,00	0,00	0,00	0,00	0,00	76.314,94
		Saldo Após Pag:	671,86	75.643,08	0,00	0,00	0,00	0,00	0,00	0,00	0,00	0,00	0,00	76.314,94
31333	SICONV 853202	Rec.:	158,26	169,20	0,00	0,00	0,00	0,00	0,00	0,00	0,00	0,00	0,00	327,46
		Desp Emp:	0,00	0,00	0,00	0,00	0,00	0,00	0,00	0,00	0,00	0,00	0,00	0,00
		Desp Liq:	0,00	0,00	0,00	0,00	0,00	0,00	0,00	0,00	0,00	0,00	0,00	0,00
		Desp Pag:	0,00	0,00	0,00	0,00	0,00	0,00	0,00	0,00	0,00	0,00	0,00	0,00
		Saldo Após Emp:	158,26	169,20	0,00	0,00	0,00	0,00	0,00	0,00	0,00	0,00	0,00	327,46
		Saldo Após Liq:	158,26	169,20	0,00	0,00	0,00	0,00	0,00	0,00	0,00	0,00	0,00	327,46
		Saldo Após Pag:	158,26	169,20	0,00	0,00	0,00	0,00	0,00	0,00	0,00	0,00	0,00	327,46
31334	SICONV 848404	Rec.:	0,97	1,04	0,00	0,00	0,00	0,00	0,00	0,00	0,00	0,00	0,00	2,01
		Desp Emp:	0,00	0,00	0,00	0,00	0,00	0,00	0,00	0,00	0,00	0,00	0,00	0,00
		Desp Liq:	0,00	0,00	0,00	0,00	0,00	0,00	0,00	0,00	0,00	0,00	0,00	0,00
		Desp Pag:	0,00	0,00	0,00	0,00	0,00	0,00	0,00	0,00	0,00	0,00	0,00	0,00
		Saldo Após Emp:	0,97	1,04	0,00	0,00	0,00	0,00	0,00	0,00	0,00	0,00	0,00	2,01
		Saldo Após Liq:	0,97	1,04	0,00	0,00	0,00	0,00	0,00	0,00	0,00	0,00	0,00	2,01
		Saldo Após Pag:	0,97	1,04	0,00	0,00	0,00	0,00	0,00	0,00	0,00	0,00	0,00	2,01
31335	SICONV 852447	Rec.:	824,59	881,30	0,00	0,00	0,00	0,00	0,00	0,00	0,00	0,00	0,00	1.705,89
		Desp Emp:	0,00	0,00	0,00	0,00	0,00	0,00	0,00	0,00	0,00	0,00	0,00	0,00
		Desp Liq:	0,00	0,00	0,00	0,00	0,00	0,00	0,00	0,00	0,00	0,00	0,00	0,00
		Desp Pag:	0,00	0,00	0,00	0,00	0,00	0,00	0,00	0,00	0,00	0,00	0,00	0,00
		Saldo Após Emp:	824,59	881,30	0,00	0,00	0,00	0,00	0,00	0,00	0,00	0,00	0,00	1.705,89
		Saldo Após Liq:	824,59	881,30	0,00	0,00	0,00	0,00	0,00	0,00	0,00	0,00	0,00	1.705,89
		Saldo Após Pag:	824,59	881,30	0,00	0,00	0,00	0,00	0,00	0,00	0,00	0,00	0,00	1.705,89
31338	SICONV 888154	Rec.:	3,00	0,00	0,00	0,00	0,00	0,00	0,00	0,00	0,00	0,00	0,00	3,00
		Desp Emp:	0,00	624,28	0,00	0,00	0,00	0,00	0,00	0,00	0,00	0,00	0,00	624,28
		Desp Liq:	0,00	624,28	0,00	0,00	0,00	0,00	0,00	0,00	0,00	0,00	0,00	624,28
		Desp Pag:	0,00	624,28	0,00	0,00	0,00	0,00	0,00	0,00	0,00	0,00	0,00	624,28
		Saldo Após Emp:	3,00	-624,28	0,00	0,00	0,00	0,00	0,00	0,00	0,00	0,00	0,00	-621,28
		Saldo Após Liq:	3,00	-624,28	0,00	0,00	0,00	0,00	0,00	0,00	0,00	0,00	0,00	-621,28
		Saldo Após Pag:	3,00	-624,28	0,00	0,00	0,00	0,00	0,00	0,00	0,00	0,00	0,00	-621,28

FONTE		JANEIRO	FEVEREIRO	MARÇO	ABRIL	MAIO	JUNHO	JULHO	AGOSTO	SETEMBRO	OUTUBRO	NOVEMBRO	DEZEMBRO	TOTAL
31339	SESA	Rec.:	24.934,47	16.409,26	0,00	0,00	0,00	0,00	0,00	0,00	0,00	0,00	0,00	41.343,73
	PLANTÕES 2020	Desp Emp:	0,00	4.454.558,27	0,00	0,00	0,00	0,00	0,00	0,00	0,00	0,00	0,00	4.454.558,27
		Desp Liq:	0,00	4.454.558,27	0,00	0,00	0,00	0,00	0,00	0,00	0,00	0,00	0,00	4.454.558,27
		Desp Pag:	0,00	4.454.558,27	0,00	0,00	0,00	0,00	0,00	0,00	0,00	0,00	0,00	4.454.558,27
		Saldo Após Emp:	24.934,47	-4.438.149,01	0,00	0,00	0,00	0,00	0,00	0,00	0,00	0,00	0,00	-4.413.214,54
		Saldo Após Liq:	24.934,47	-4.438.149,01	0,00	0,00	0,00	0,00	0,00	0,00	0,00	0,00	0,00	-4.413.214,54
		Saldo Após Pag:	24.934,47	-4.438.149,01	0,00	0,00	0,00	0,00	0,00	0,00	0,00	0,00	0,00	-4.413.214,54
31340	Convênio	Rec.:	0,00	0,00	0,00	0,00	0,00	0,00	0,00	0,00	0,00	0,00	0,00	0,00
	QualiCis	Desp Emp:	0,00	40,22	0,00	0,00	0,00	0,00	0,00	0,00	0,00	0,00	0,00	40,22
		Desp Liq:	0,00	0,00	0,00	0,00	0,00	0,00	0,00	0,00	0,00	0,00	0,00	0,00
		Desp Pag:	0,00	0,00	0,00	0,00	0,00	0,00	0,00	0,00	0,00	0,00	0,00	0,00
		Saldo Após Emp:	0,00	-40,22	0,00	0,00	0,00	0,00	0,00	0,00	0,00	0,00	0,00	-40,22
		Saldo Após Liq:	0,00	0,00	0,00	0,00	0,00	0,00	0,00	0,00	0,00	0,00	0,00	0,00
		Saldo Após Pag:	0,00	0,00	0,00	0,00	0,00	0,00	0,00	0,00	0,00	0,00	0,00	0,00
<b>Total Receita:</b>			3.583.299,86	4.887.805,26	0,00	0,00	0,00	0,00	0,00	0,00	0,00	0,00	0,00	8.471.105,12
<b>Total Desp Emp:</b>			10.830.489,07	9.850.226,11	0,00	0,00	0,00	0,00	0,00	0,00	0,00	0,00	0,00	20.680.715,18
<b>Total Desp Liq:</b>			772.216,83	8.655.821,18	0,00	0,00	0,00	0,00	0,00	0,00	0,00	0,00	0,00	9.428.038,01
<b>Total Desp Pag:</b>			697.179,50	8.706.655,50	0,00	0,00	0,00	0,00	0,00	0,00	0,00	0,00	0,00	9.403.835,00
<b>Total Saldo Após Emp:</b>			-7.247.189,21	-4.962.420,85	0,00	0,00	0,00	0,00	0,00	0,00	0,00	0,00	0,00	-12.209.610,06
<b>Total Saldo Após Liq:</b>			2.811.083,03	-3.768.015,92	0,00	0,00	0,00	0,00	0,00	0,00	0,00	0,00	0,00	-956.932,89
<b>Total Saldo Após Pag:</b>			2.886.120,36	-3.818.850,24	0,00	0,00	0,00	0,00	0,00	0,00	0,00	0,00	0,00	-932.729,88

Fonte: DCF/Cismepar

**Figura 4: Receita e Despesa por Fonte de Recurso – Janeiro a Abril/2022**



**CONS. INT. DE SAÚDE DO MED. PARANAPANEMA CISMEPAR**  
**Estado do Paraná**  
**EXERCÍCIO: 2022**

**RECEITA E DESPESA POR FONTE DE RECURSO**  
 Período: janeiro a abril/2022

FONTE		JANEIRO	FEVEREIRO	MARÇO	ABRIL	MAIO	JUNHO	JULHO	AGOSTO	SETEMBRO	OUTUBRO	NOVEMBRO	DEZEMBRO	TOTAL
1001 Recursos do Tesouro (Descentralizados) - Exercício Corrente	Rec.:	2.769.661,46	4.359.300,24	3.810.701,95	4.440.572,30	0,00	0,00	0,00	0,00	0,00	0,00	0,00	0,00	15.380.235,95
	Desp Emp:	5.801.802,20	4.272.434,71	3.144.805,48	3.624.472,45	0,00	0,00	0,00	0,00	0,00	0,00	0,00	0,00	16.843.514,84
	Desp Liq:	384.156,25	3.353.931,47	6.477.340,75	2.143.607,59	0,00	0,00	0,00	0,00	0,00	0,00	0,00	0,00	12.359.036,06
	Desp Pag:	348.833,46	3.375.737,03	6.476.907,93	2.148.282,39	0,00	0,00	0,00	0,00	0,00	0,00	0,00	0,00	12.349.760,81
	Saldo Após	-3.032.140,74	86.865,53	665.896,47	816.099,85	0,00	0,00	0,00	0,00	0,00	0,00	0,00	0,00	-1.463.278,89
	Saldo Após Liq:	2.385.505,21	1.005.368,77	-2.666.638,80	2.296.964,71	0,00	0,00	0,00	0,00	0,00	0,00	0,00	0,00	3.021.199,89
	Saldo Após Pag:	2.420.828,00	983.563,21	-2.666.205,98	2.292.289,91	0,00	0,00	0,00	0,00	0,00	0,00	0,00	0,00	3.030.475,14
1067 CR - Despesas com pessoal	Rec.:	461.358,88	201.396,33	288.552,55	377.178,83	0,00	0,00	0,00	0,00	0,00	0,00	0,00	0,00	1.328.486,59
	Desp Emp:	412.257,66	627.961,95	629.383,79	906.744,25	0,00	0,00	0,00	0,00	0,00	0,00	0,00	0,00	2.576.347,65
	Desp Liq:	335.213,21	481.501,51	569.607,80	537.514,93	0,00	0,00	0,00	0,00	0,00	0,00	0,00	0,00	1.923.837,45
	Desp Pag:	304.063,49	508.708,05	573.550,98	537.514,93	0,00	0,00	0,00	0,00	0,00	0,00	0,00	0,00	1.923.837,45
	Saldo Após	49.101,22	-426.565,62	-340.831,24	-529.565,42	0,00	0,00	0,00	0,00	0,00	0,00	0,00	0,00	-1.247.861,06
	Saldo Após Liq:	126.145,67	-280.105,18	-281.055,25	-160.336,10	0,00	0,00	0,00	0,00	0,00	0,00	0,00	0,00	-595.350,86
	Saldo Após Pag:	157.295,39	-307.311,72	-284.998,43	-160.336,10	0,00	0,00	0,00	0,00	0,00	0,00	0,00	0,00	-595.350,86
1069 CR - Outras Despesas Correntes	Rec.:	320.211,73	149.030,10	175.601,58	191.329,37	0,00	0,00	0,00	0,00	0,00	0,00	0,00	0,00	836.172,78
	Desp Emp:	745.606,32	494.606,68	249.263,28	677.363,38	0,00	0,00	0,00	0,00	0,00	0,00	0,00	0,00	2.166.839,66
	Desp Liq:	52.847,37	283.226,79	309.802,82	323.188,06	0,00	0,00	0,00	0,00	0,00	0,00	0,00	0,00	969.065,04
	Desp Pag:	44.282,55	285.049,01	314.946,72	316.286,76	0,00	0,00	0,00	0,00	0,00	0,00	0,00	0,00	960.565,04
	Saldo Após	-425.394,59	-345.576,58	-73.661,70	-486.034,01	0,00	0,00	0,00	0,00	0,00	0,00	0,00	0,00	-1.330.666,88
	Saldo Após Liq:	267.364,36	-134.196,69	-134.201,24	-131.858,69	0,00	0,00	0,00	0,00	0,00	0,00	0,00	0,00	-132.892,26
	Saldo Após Pag:	275.929,18	-136.018,91	-139.345,14	-124.957,39	0,00	0,00	0,00	0,00	0,00	0,00	0,00	0,00	-124.392,26
1070 CR - Investimentos	Rec.:	5.474,64	2.995,85	4.341,98	4.357,64	0,00	0,00	0,00	0,00	0,00	0,00	0,00	0,00	17.170,11
	Desp Emp:	0,00	0,00	0,00	0,00	0,00	0,00	0,00	0,00	0,00	0,00	0,00	0,00	0,00
	Desp Liq:	0,00	0,00	0,00	0,00	0,00	0,00	0,00	0,00	0,00	0,00	0,00	0,00	0,00
	Desp Pag:	0,00	0,00	0,00	0,00	0,00	0,00	0,00	0,00	0,00	0,00	0,00	0,00	0,00
	Saldo Após	5.474,64	2.995,85	4.341,98	4.357,64	0,00	0,00	0,00	0,00	0,00	0,00	0,00	0,00	17.170,11
	Saldo Após Liq:	5.474,64	2.995,85	4.341,98	4.357,64	0,00	0,00	0,00	0,00	0,00	0,00	0,00	0,00	17.170,11
	Saldo Após Pag:	5.474,64	2.995,85	4.341,98	4.357,64	0,00	0,00	0,00	0,00	0,00	0,00	0,00	0,00	17.170,11

FONTE		JANEIRO	FEVEREIRO	MARÇO	ABRIL	MAIO	JUNHO	JULHO	AGOSTO	SETEMBRO	OUTUBRO	NOVEMBRO	DEZEMBRO	TOTAL	
31330	CER III	Rec.:	671,86	157.621,94	74.981,45	206.243,21	0,00	0,00	0,00	0,00	0,00	0,00	0,00	439.518,46	
		Desp Emp:	3.870.822,89	0,00	0,00	0,00	0,00	0,00	0,00	0,00	0,00	0,00	0,00	3.870.822,89	
		Desp Liq:	0,00	81.978,86	157.219,08	119.829,63	0,00	0,00	0,00	0,00	0,00	0,00	0,00	359.027,57	
		Desp Pag:	0,00	81.978,86	157.219,08	119.829,63	0,00	0,00	0,00	0,00	0,00	0,00	0,00	359.027,57	
		Saldo Após	-3.870.151,03	157.621,94	74.981,45	206.243,21	0,00	0,00	0,00	0,00	0,00	0,00	0,00	0,00	-3.431.304,43
		Saldo Após Liq:	671,86	75.643,08	-82.237,63	86.413,58	0,00	0,00	0,00	0,00	0,00	0,00	0,00	0,00	80.490,89
		Saldo Após Pag:	671,86	75.643,08	-82.237,63	86.413,58	0,00	0,00	0,00	0,00	0,00	0,00	0,00	0,00	80.490,89
31333	SICONV 853202	Rec.:	158,26	169,20	212,34	195,53	0,00	0,00	0,00	0,00	0,00	0,00	0,00	735,33	
		Desp Emp:	0,00	0,00	0,00	0,00	0,00	0,00	0,00	0,00	0,00	0,00	0,00	0,00	
		Desp Liq:	0,00	0,00	0,00	0,00	0,00	0,00	0,00	0,00	0,00	0,00	0,00	0,00	
		Desp Pag:	0,00	0,00	0,00	0,00	0,00	0,00	0,00	0,00	0,00	0,00	0,00	0,00	
		Saldo Após	158,26	169,20	212,34	195,53	0,00	0,00	0,00	0,00	0,00	0,00	0,00	0,00	735,33
		Saldo Após Liq:	158,26	169,20	212,34	195,53	0,00	0,00	0,00	0,00	0,00	0,00	0,00	0,00	735,33
		Saldo Após Pag:	158,26	169,20	212,34	195,53	0,00	0,00	0,00	0,00	0,00	0,00	0,00	0,00	735,33
31334	SICONV 848404	Rec.:	0,97	1,04	1,31	1,20	0,00	0,00	0,00	0,00	0,00	0,00	0,00	4,52	
		Desp Emp:	0,00	0,00	0,00	0,00	0,00	0,00	0,00	0,00	0,00	0,00	0,00	0,00	
		Desp Liq:	0,00	0,00	0,00	0,00	0,00	0,00	0,00	0,00	0,00	0,00	0,00	0,00	
		Desp Pag:	0,00	0,00	0,00	0,00	0,00	0,00	0,00	0,00	0,00	0,00	0,00	0,00	
		Saldo Após	0,97	1,04	1,31	1,20	0,00	0,00	0,00	0,00	0,00	0,00	0,00	0,00	4,52
		Saldo Após Liq:	0,97	1,04	1,31	1,20	0,00	0,00	0,00	0,00	0,00	0,00	0,00	0,00	4,52
		Saldo Após Pag:	0,97	1,04	1,31	1,20	0,00	0,00	0,00	0,00	0,00	0,00	0,00	0,00	4,52
31335	SICONV 852447	Rec.:	824,59	881,30	1.108,28	1.019,88	0,00	0,00	0,00	0,00	0,00	0,00	0,00	3.834,05	
		Desp Emp:	0,00	0,00	0,00	0,00	0,00	0,00	0,00	0,00	0,00	0,00	0,00	0,00	
		Desp Liq:	0,00	0,00	0,00	0,00	0,00	0,00	0,00	0,00	0,00	0,00	0,00	0,00	
		Desp Pag:	0,00	0,00	0,00	0,00	0,00	0,00	0,00	0,00	0,00	0,00	0,00	0,00	
		Saldo Após	824,59	881,30	1.108,28	1.019,88	0,00	0,00	0,00	0,00	0,00	0,00	0,00	0,00	3.834,05
		Saldo Após Liq:	824,59	881,30	1.108,28	1.019,88	0,00	0,00	0,00	0,00	0,00	0,00	0,00	0,00	3.834,05
		Saldo Após Pag:	824,59	881,30	1.108,28	1.019,88	0,00	0,00	0,00	0,00	0,00	0,00	0,00	0,00	3.834,05
31338	SICONV 888154	Rec.:	3,00	0,00	0,00	0,00	0,00	0,00	0,00	0,00	0,00	0,00	0,00	3,00	
		Desp Emp:	0,00	624,28	0,00	0,00	0,00	0,00	0,00	0,00	0,00	0,00	0,00	0,00	624,28
		Desp Liq:	0,00	624,28	0,00	0,00	0,00	0,00	0,00	0,00	0,00	0,00	0,00	0,00	624,28
		Desp Pag:	0,00	624,28	0,00	0,00	0,00	0,00	0,00	0,00	0,00	0,00	0,00	0,00	624,28
		Saldo Após	3,00	-624,28	0,00	0,00	0,00	0,00	0,00	0,00	0,00	0,00	0,00	0,00	-621,28
		Saldo Após Liq:	3,00	-624,28	0,00	0,00	0,00	0,00	0,00	0,00	0,00	0,00	0,00	0,00	-621,28
		Saldo Após Pag:	3,00	-624,28	0,00	0,00	0,00	0,00	0,00	0,00	0,00	0,00	0,00	0,00	-621,28



FONTE		JANEIRO	FEVEREIRO	MARÇO	ABRIL	MAIO	JUNHO	JULHO	AGOSTO	SETEMBRO	OUTUBRO	NOVEMBRO	DEZEMBRO	TOTAL
31339	SESA PLANTIÕES 2020	Rec.: 24.934,47	16.409,26	0,00	0,00	0,00	0,00	0,00	0,00	0,00	0,00	0,00	0,00	41.343,73
		Desp Emp: 0,00	4.454.558,27	0,00	0,00	0,00	0,00	0,00	0,00	0,00	0,00	0,00	0,00	4.454.558,27
		Desp Liq: 0,00	4.454.558,27	0,00	0,00	0,00	0,00	0,00	0,00	0,00	0,00	0,00	0,00	4.454.558,27
		Desp Pag: 0,00	4.454.558,27	0,00	0,00	0,00	0,00	0,00	0,00	0,00	0,00	0,00	0,00	4.454.558,27
		Saldo Após: 24.934,47	-4.438.149,01	0,00	0,00	0,00	0,00	0,00	0,00	0,00	0,00	0,00	0,00	-4.413.214,54
		Saldo Após Liq: 24.934,47	-4.438.149,01	0,00	0,00	0,00	0,00	0,00	0,00	0,00	0,00	0,00	0,00	-4.413.214,54
		Saldo Após Pag: 24.934,47	-4.438.149,01	0,00	0,00	0,00	0,00	0,00	0,00	0,00	0,00	0,00	0,00	-4.413.214,54
31340	Convênio QualiCis	Rec.: 0,00	0,00	976.018,00	6.391,99	0,00	0,00	0,00	0,00	0,00	0,00	0,00	0,00	982.409,99
		Desp Emp: 0,00	40,22	-40,22	111.457,90	0,00	0,00	0,00	0,00	0,00	0,00	0,00	0,00	111.457,90
		Desp Liq: 0,00	0,00	0,00	0,00	0,00	0,00	0,00	0,00	0,00	0,00	0,00	0,00	0,00
		Desp Pag: 0,00	0,00	0,00	0,00	0,00	0,00	0,00	0,00	0,00	0,00	0,00	0,00	0,00
		Saldo Após: 0,00	-40,22	976.058,22	-105.065,91	0,00	0,00	0,00	0,00	0,00	0,00	0,00	0,00	870.952,09
		Saldo Após Liq: 0,00	0,00	976.018,00	6.391,99	0,00	0,00	0,00	0,00	0,00	0,00	0,00	0,00	982.409,99
		Saldo Após Pag: 0,00	0,00	976.018,00	6.391,99	0,00	0,00	0,00	0,00	0,00	0,00	0,00	0,00	982.409,99
<b>Total Receita:</b>		3.583.299,86	4.887.805,26	5.331.519,44	5.227.289,95	0,00	0,00	0,00	0,00	0,00	0,00	0,00	0,00	19.029.914,51
<b>Total Desp Emp:</b>		10.830.489,07	9.850.226,11	4.023.412,33	5.320.037,98	0,00	0,00	0,00	0,00	0,00	0,00	0,00	0,00	30.024.165,49
<b>Total Desp Liq:</b>		772.216,83	8.655.821,18	7.513.970,45	3.124.140,21	0,00	0,00	0,00	0,00	0,00	0,00	0,00	0,00	20.066.148,67
<b>Total Desp Pag:</b>		697.179,50	8.706.655,50	7.522.624,71	3.121.913,71	0,00	0,00	0,00	0,00	0,00	0,00	0,00	0,00	20.048.373,42
<b>Total Saldo Após Emp:</b>		-7.247.189,21	-4.962.420,85	1.308.107,11	-92.748,03	0,00	0,00	0,00	0,00	0,00	0,00	0,00	0,00	-10.994.250,98
<b>Total Saldo Após Liq:</b>		2.811.083,03	-3.768.015,92	-2.182.451,01	2.103.149,74	0,00	0,00	0,00	0,00	0,00	0,00	0,00	0,00	-1.036.234,16
<b>Total Saldo Após Pag:</b>		2.886.120,36	-3.818.850,24	-2.191.105,27	2.105.376,24	0,00	0,00	0,00	0,00	0,00	0,00	0,00	0,00	-1.018.458,91

Fonte: DCF/Cismepar

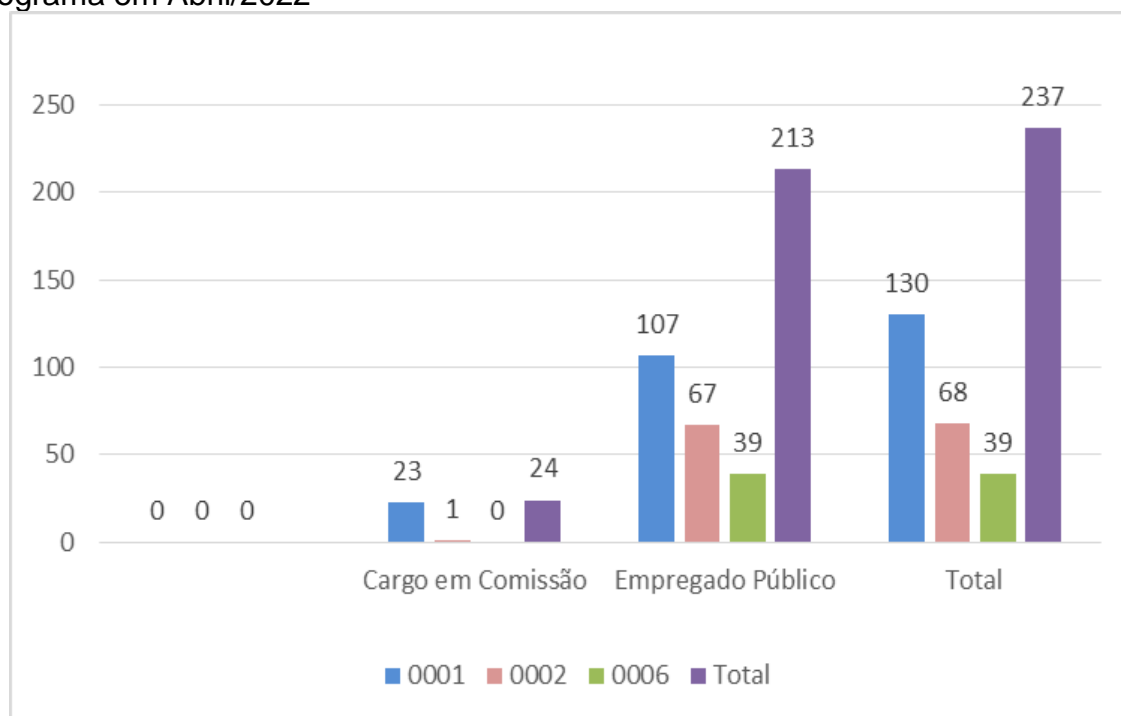
## 7 DIRETORIA DE RECURSOS HUMANOS

**Quadro 32:** Quantitativo de empregados públicos e cargos em comissão lotados por programa em Abril/2022

Programas		Cargo em Comissão	Empregado Público	Total
0001	Gestão Consorciada Eficiente	23	107	130
0002	Atenção Ambulatorial Especializada em Saúde	1	67	68
0006	Apoio a Saúde Mental	0	39	39
<b>Total</b>		<b>24</b>	<b>213</b>	<b>237</b>

Fonte: DRH/Cismepar

**Figura 5:** Quantitativo de empregados públicos e cargos em comissão lotados por programa em Abril/2022



## 8 OUVIDORIA

O Setor de Ouvidoria do Cismepar tem como objetivo principal promover a comunicação entre os usuários do Sistema Único de Saúde, procedentes dos municípios consorciados, e a administração do Consórcio; além de prestar informações solicitadas pelos Órgãos da Administração Pública, através de Ofícios e despachos.

**Quadro 32:** Quantidade de Procedimentos realizados pelo Setor de Ouvidoria do Cismepar no mês de Janeiro

<b>PROCEDIMENTO</b>	<b>QUANTIDADE</b>
Encaminhamento de paciente para outro setor	1
Informações sobre consultas	4
Informações gerais por telefone	40
Pedidos de pacientes para entrega de prontuário	3
Pedidos de pacientes solicitando troca de profissional	5
Registro de sugestões	3
Reclamação de paciente sobre mau atendimento	4
Resposta de processos recebidas do DPARS	7
Solicitação de Vale Transporte	1
Solicitação de retorno com profissional	2
Solicitação de antecipação de consulta de especialista	3
<b>TOTAL</b>	<b>73</b>

Fonte: Ouvidoria/Cismepar

**Quadro 33:** Quantidade de Procedimentos realizados pelo Setor de Ouvidoria do Cismepar no mês de Fevereiro

<b>PROCEDIMENTO</b>	<b>QUANTIDADE</b>
Encaminhamento de paciente para outro setor	2
Informação sobre cirurgias e exames	11
Informações sobre consultas	5
Informações gerais por telefone	56
Pedidos de pacientes para entrega de prontuário	3
Pedidos de pacientes solicitando troca de profissional	5
Recusa de atendimento, por parte do especialista	1
Reclamação de atraso médico	2

Reclamação de funcionário	1
Profissional foi embora antes do término de sua agenda	2
Reclamação de laboratório	1
Reclamação de atendimento do Profissional Médico	1
Resposta de processos recebidas do DPARS	5
Solicitação de antecipação de consulta de especialista	2
<b>TOTAL</b>	<b>97</b>

Fonte: Ouvidoria/Cismepar

**Quadro 34:** Quantidade de Procedimentos realizados pelo Setor de Ouvidoria do Cismepar no mês de Março

<b>PROCEDIMENTO</b>	<b>QUANTIDADE</b>
Encaminhamento de paciente para outro setor	2
Informação sobre cirurgias e tempo de espera de exames	14
Informação de transporte público	1
Informações sobre AIH	2
Informações sobre consultas, tempo de espera	25
Informações gerais por telefone	47
Solicitação para entrega de passes	1
Solicitação para entrega de prontuário	5
Solicitação de troca de profissional	2
Reclamação sobre ausência de médico na especialidade	1
Reclamação de atraso médico	2
Reclamação sobre demora de retorno	1
Reclamação de atendimento do Profissional Médico	1
Resposta de processos recebidas do DPARS	8
<b>TOTAL</b>	<b>112</b>

Fonte: Ouvidoria/Cismepar

## **9 AGRADECIMENTOS**

As Equipes da Unidade de Regulação do Acesso e Unidade de Controle e Monitoramento da Produção de Serviços agradecem a oportunidade de apresentar os resultados das análises detalhadas dos dados aqui apresentados. Ressaltando a ciência de que este material está em contínuo desenvolvimento, revisão e aprimoramento, desejamos que o mesmo possa subsidiar a tomada de decisão dos gestores municipais e profissionais envolvidos na gestão do consórcio.

## ANEXOS

### 1. DEMONSTRATIVOS DA EQUIPE DE CONTROLE E MONITORAMENTO (UCM):

- Demonstrativo financeiro da produção do Programa 0004 – Apoio a Atenção de Urgência e Emergência Municipal e Estadual – Competência janeiro e fevereiro 2022;
- Demonstrativo financeiro da produção do Programa 0009 – Atenção complementar a saúde municipal – Competência janeiro e fevereiro 2022.

