



CISMENPAR

COMPROMISSO COM A SAÚDE PÚBLICA

**CADERNO DE GESTÃO
BIMESTRAL (MAI/JUN)**

LONDRINA
JULHO
2022

AUTORES

Aline Cristine da Silva – Diretora de Planejamento e Atenção Regionalizada em Saúde

Amanda de Camargo Bengozi – Assessora Técnica Científica

Ana Maria da Silva – Curadora Estratégica de Planejamento e Regulação da Atenção em Saúde

Anderson Jose de Souza – Ordenador em Recursos Humanos

Camila Vasconcelos – Ordenadora em Regulação

Fabiane Ribeiro de Oliveira - Pregoeira

Franciele Caroline Moreno Pavan – Facilitadora de Equipe

Gislainy Silvia Camargo Ricardo – Curadora Estratégica do Cuidado em Saúde

Hugo Fernando Volpato Weigert – Gerente Administrativo

Isaias Ramos – Facilitador de Equipe

Jhonas L. Janz – Ordenador em Regulação.

Mário Toshio R. Saito – Ordenador em Produção de Serviços

Michele G. Costa – Ordenadora em Regulação

Nilson Murari – Gestor de Contratos

Peterson Moraes – Ordenador em Produção De Serviços

Silvia Karla Azevedo Vieira Andrade – Diretora Executiva

Suely E. Shirabe – Ordenadora em Regulação

Verushka Aparecida Silvério Teresa Oliveira – Facilitadora de Equipe

Vilma Moreira Corrêa – Diretora Contábil Financeira

SUMÁRIO

1	Introdução.....	4
2	Programa 0002. Atenção Ambulatorial Especializada Em Saúde.....	5
2.1	Lista Expectante.....	5
2.1.1	Acesso via site Cismepar.....	5
2.1.2	Acesso via QR ou site:.....	6
2.2	Oferta De Nível Terciário.....	7
2.2.1	Agendados pelo Cismepar.....	7
2.3	Oferta De Serviços.....	8
2.4	Agendamentos.....	12
2.4.1	Previsão de Agendamento.....	17
2.4.2	Teto de Exames (Contratualização).....	19
2.4.3	Produção Financeira.....	21
3	Programa 0009. Atenção Complementar em Saúde Municipal.....	22
3.1	Potencialização da Oferta (Supressão da Lista de Espera Ambulatorial).....	25
3.1.1	Agendamentos.....	25
3.1.2	Resumo financeiro da produção do Programa 0009.....	27
4	Análise Físico-Financeira Geral da Produção de Serviços.....	28
5	Diretoria Administrativa.....	31
6	Diretoria Contábil Financeira.....	37
7	Diretoria de Recursos Humanos.....	40
8	Ouvidoria.....	41
Anexos		
1.	Demonstrativos da Equipe de Controle e Monitoramento (UCM):.....	44

1 INTRODUÇÃO

O Consórcio Intermunicipal de Saúde do Médio Paranapanema (CISMEPAR) é um consórcio público de saúde e como tal, atua como ferramenta estratégica de apoio à gestão da saúde para 21 municípios, abrangendo cerca de 1 milhão de habitantes.

Tem como objetivo desenvolver arranjos de cooperação na tomada de decisões de âmbito regional e na construção de uma identidade coletiva em meio às necessidades dos entes federativos, contribuindo para a garantia de acesso aos cidadãos em diferentes níveis atenção à saúde no SUS.

Sua missão é promover a melhoria da qualidade de vida à população dos municípios consorciados, gerenciando recursos e serviços na saúde pública, fortalecer a ação cooperada entre os municípios e a regionalização. Dimensões relevantes para o CISMEPAR, respeitando a autonomia municipal e vislumbrando o estabelecimento de relações solidárias e de interdependência entre estes gestores.

O presente caderno tem por objetivo prestar informações qualitativas aos gestores dos municípios consorciados, acerca da oferta de serviços especializados e da produção físico-financeira do CISMEPAR. Os dados integram os 21 municípios consorciados e tem como referência os meses de maio e junho de 2022.

2 PROGRAMA 0002. ATENÇÃO AMBULATORIAL ESPECIALIZADA EM SAÚDE

Considerando os objetivos específicos deste Programa, foram organizados dados para análise à Lista Expectante, Oferta de Serviços, Produção físico-financeira para subsídio aos gestores municipais na tomada de decisões.

2.1 LISTA EXPECTANTE

O CISEMPAR possui uma Unidade de Regulação do Acesso que realiza e estratificação do risco clínico para o acesso aos serviços de saúde deste programa aos usuários dos 20 municípios consorciados (exceto Londrina), conforme deliberação em CIR no ano de 2011. Esses encaminhamentos são inseridos em lista de espera via sistema SolusWeb e depois de estratificado passam a compor a Lista Expectante do Cismepar. Os encaminhamentos são inseridos eletronicamente via sistema pelas Unidades de Regulação Municipais ou pelas equipes da Atenção Primária em Saúde (APS).

***** A EXIBIÇÃO/APRESENTAÇÃO DA LISTA EXPECTANTE CONSTA DISPONÍVEL NA PÁGINA OFICIAL DO CISEMPAR, ATRAVÉS DA PLATAFORMA POWER BI, PODENDO SER ACESSADA COM SENHA TAMBÉM PELO QR CODE.**

2.1.1 Acesso via site Cismepar

Quadro 01: Passo a Passo - Demonstrativos



Fonte: site Cismepar, 07/07/2022.

Quadro 02: Passo a Passo - PLEA



Fonte: site Cismepar, 07/07/2022

2.1.2 Acesso via QR ou site:



[CLIQUE AQUI](#)

2.2 OFERTA DE NÍVEL TERCIÁRIO

Ressaltamos que vagas para as especialidades de nível terciário de CARDIOLOGIA, CARDIOLOGIA INFANTIL, CARDIOLOGIA MARCAPASSO, CIRURGIA DO APARELHO DIGESTIVO, ENDOCRINOLOGIA, GASTROENTEROLOGIA, INVESTIGAÇÃO INVASIVA BRADI E TAQUICARDIA, MASTOLOGIA, MOLÉSTIAS INFECCIOSAS – HEPATITE, NEUROCIRURGIA INFANTIL, OTORRINOLARINGOLOGIA, PATOLOGIA OBSTÉTRICA E UROLOGIA são disponibilizadas pela DRAS/AMS LONDRINA e os agendamentos são realizados pelo CISMENPAR.

As demais especialidades de nível terciário são reguladas pela DRAS e precisam ser inseridas em lista de espera via sistema Saudeweb pela unidade de agendamento dos municípios consorciados ao Cismepar.

2.2.1 Agendados pelo Cismepar

Quadro 03: Lista Das Especialidades De Alta Complexidade (maio)

OFERTAS DE VAGAS NIVEL TERCIARIO - MAIO						
VAGAS DE PRIMEIRA CONSULTA						
ESPECIALIDADE	CONVÊNIO	HC	HU	ISCAL	ICL	TOTAL GERAL
CARDIOLOGIA	4	0	0	0	0	4
CARDIOLOGIA INFANTIL	10	3	2	0	0	15
CARDIOLOGIA - MARCAPASSO	2	2	0	0	0	4
MIOCARDIOPATIA - INSUF. CARDIACA	0	0	0	18	0	18
CIRURGIA APARELHO DIGESTIVO	0	22	0	0	0	22
CIRURGIA GERAL	0	0	0	0	0	0
ENDOCRINOLOGIA	0	6	0	0	0	6
GASTROENTEROLOGIA	0	0	0	0	0	0
INVESTIGAÇÃO INVASIVA BRADI E TAQUICARDIA	0	2	0	0	0	2
MASTOLOGIA	0	0	0	0	36	36
MOLESTIA INFECCIOSA - HEPATITE	0	0	0	0	0	0
NEUROCIRURGIA INFANTIL	3	0	0	0	0	3
OTORRINOLARINGOLOGIA	0	10	0	0	0	10
PATOLOGIA OBSTETRICA	8	36	0	0	0	44
UROLOGIA	0	6	0	0	0	6
VAGAS DE CONSULTA DE RETORNO						
ESPECIALIDADE	CONVÊNIO	HC	HU	ISCAL	ICL	TOTAL GERAL
CARDIOLOGIA	4	0	0	0	0	4

Fonte: Planilha de vagas disponíveis DRAS, 08/04/2022

Quadro 04: Lista Das Especialidades De Alta Complexidade (junho)

OFERTAS DE VAGAS NIVEL TERCIARIO - JUNHO						
VAGAS DE PRIMEIRA CONSULTA						
ESPECIALIDADE	CONVÊNIO	HC	HU	ISCAL	ICL	TOTAL GERAL
CARDIOLOGIA	4	0	0	0	0	4
CARDIOLOGIA INFANTIL	8	4	2	0	0	14
CARDIOLOGIA - MARCAPASSO	0	2	0	1	0	3
MIOCARDIOPATIA - INSUF. CARDIACA	0	0	0	16	0	16
CIRURGIA APARELHO DIGESTIVO	0	17	0	0	0	17
CIRURGIA GERAL	0	0	0	1	0	1
ENDOCRINOLOGIA	0	8	0	0	0	8
GASTROENTEROLOGIA	0	0	0	0	0	0
INVESTIGAÇÃO INVASI BRABDI E TAQUICARDIA	0	2	0	0	0	2
MASTOLOGIA	0	18	0	0	0	18
MOLESTIA INFECCIOSA - HEPATITE	0	2	0	0	0	2
NEUROCIRURGIA INFANTIL	2	0	0	0	0	2
OTORRINOLARINGOLOGIA	0	9	0	0	0	9
PATOLOGIA OBSTETRICA	8	33	0	0	0	41
UROLOGIA	0	4	0	0	0	4
VAGAS DE CONSULTA DE RETORNO						
ESPECIALIDADE	CONVÊNIO	HC	HU	ISCAL	ICL	TOTAL GERAL
CARDIOLOGIA	4	0	0	0	0	4

Fonte: Planilha de vagas disponíveis DRAS, 09/05/2022

2.3 OFERTA DE SERVIÇOS

Define-se como OFERTA o total de vagas disponibilizadas para consulta especializada e/ou procedimentos/exames complementares em determinada área/especialidade, durante um período estabelecido.

Neste sentido, segue abaixo o quadro referente à oferta de consultas especializadas para os meses de maio e junho do ano de 2022, classificadas por especialidade/agenda.

Quadro 05: Oferta de vagas - Ambulatório Cismepar.

MÊS DE REFERÊNCIA	MAIO		JUNHO		OFERTADO BIMESTRAL
ESPECIALIDADES	VAGAS OFERTADAS	%REPRESENTATIVO DO TOTAL	VAGAS OFERTADAS	%REPRESENTATIVO DO TOTAL	
UCCC 501 - CALCULOSE URINARIA - CLINICO	110	1%	135	2%	245
UCCC 501 - CIRURGIA GERAL - CLINICO	0	0%	0	0%	0
UCCC 501 - CIRURGIA GINECOLOGICA - CLINICO	0	0%	0	0%	0
UCCC 501 - CIRURGIA INFANTIL - CLINICO	0	0%	0	0%	0
UCCC 501 - CIRURGIA PLASTICA - CLINICO	0	0%	0	0%	0
UCCC 501 - CONSULTA VASECTOMIA	147	2%	133	2%	280
UCCC 501 - LAQUEADURA	0	0%	0	0%	0
UCCC 501 - NEURO-CIRURGIA	0	0%	0	0%	0
UCCC 501 - ORTOPEDIA COLUNA - CLINICO	0	0%	0	0%	0
UCCC 501 - ORTOPEDIA INFANTIL - CLINICO	0	0%	0	0%	0
UCCC 501 - ORTOPEDIA JOELHO - CLINICO	81	1%	67	1%	148
UCCC 501 - ORTOPEDIA MAO - CLINICO	0	0%	0	0%	0
UCCC 501 - ORTOPEDIA OMBRO - CLINICO	0	0%	0	0%	0
UCCC 501 - ORTOPEDIA PE - CLINICO	118	1%	78	1%	196
UCCC 501 - PROCTOLOGIA - CLINICO	44	0%	56	1%	100
UCCC 501 - UROLOGIA - CLINICO	334	4%	379	4%	713
UCCM 502 - ACUPUNTURA	240	3%	210	2%	450
UCCM 502 - BIOLOGICO	0	0%	3	0%	3
UCCM 502 - COLAGENOSE	101	1%	87	1%	188
UCCM 502 - DERMATOLOGIA	777	9%	666	8%	1443
UCCM 502 - DOENCAS CLINICAS APARELHO DIGESTIVO	471	5%	399	5%	870
UCCM 502 - DOENCAS INTestinaIS INFLAMATORIAS	43	0%	52	1%	95
UCCM 502 - DOENCAS TRANSTORNOS PSIQUIATRICOS	146	2%	94	1%	240
UCCM 502 - ENDOCRINOLOGIA	149	2%	165	2%	314
UCCM 502 - ENDOCRINOLOGIA INFANTIL	0	0%	0	0%	0
UCCM 502 - GASTROENTEROLOGIA	58	1%	60	1%	118
UCCM 502 - HEMATOLOGIA	46	1%	22	0%	68
UCCM 502 - MEDICINA PREVENTIVA ENDOCRINA	352	4%	320	4%	672
UCCM 502 - NEFROLOGIA	46	1%	48	1%	94
UCCM 502 - NEURO-PEDIATRIA	55	1%	72	1%	127
UCCM 502 - NEUROLOGIA	454	5%	437	5%	891
UCCM 502 - NEUROLOGIA TDAH	23	0%	14	0%	37
UCCM 502 - NUTRICA0	90	1%	90	1%	180
UCCM 502 - OFTALMOLOGIA	1032	12%	1082	13%	2114
UCCM 502 - ORTOPEDIA GERAL - CLINICO	4	0%	4	0%	8
UCCM 502 - OTORRINO INFANTIL	0	0%	0	0%	0
UCCM 502 - OTORRINOLARINGOLOGIA - CLINICO	541	6%	481	6%	1022
UCCM 502 - PSICOLOGIA	235	3%	222	3%	457
UCCM 502 - REUMATOLOGIA	196	2%	172	2%	368
UCDIR 504 - AMBULATORIO HANSENIASE	0	0%	56	1%	56
UCDIR 504 - FISIOTERAPIA MH	0	0%	49	1%	49
UCDIR 504 - HEPATOLOGIA	33	0%	40	0%	73
UCDIR 504 - MATERIAL BIOLOGICO	80	1%	32	0%	112
UCDIR 504 - MOLESTIA INFECCIOSA HEPATITE	83	1%	76	1%	159
UCDIR 504 - ORTOPEDIA MH	44	0%	55	1%	99
UCDIR 504 - PNEUMOLOGIA	104	1%	104	1%	208
UCDIR 504 - PNEUMOLOGIA - POS COVID 19	32	0%	32	0%	64
UCDIR 504 - PNEUMOLOGIA INFANTIL	30	0%	28	0%	58
UCDPC 503 - COLPOSCOPIA	328	4%	314	4%	642
UCDPC 503 - HISTEROSCOPIA	24	0%	21	0%	45
UCDPC 503 - MASTOLOGIA - CLINICO	110	1%	112	1%	222
UCDPC 503 - PREVENTIVO PROSTATA	226	3%	208	2%	434
UCDPC 503 UNIDMAMA - CONSULTA	138	2%	137	2%	275
UCDPC 503 UNIDMAMA - RISCO CIRURGICO	18	0%	13	0%	31
UCDV 505 - AMBULATORIO DE FERIDAS	55	1%	73	1%	128
UCDV 505 - ANGIOLOGIA - CLINICO	316	4%	420	5%	736
UCDV 505 - CONTROLE DE COAGULACAO	88	1%	0	0%	88
UCDV 505 - TVP (DC TROMBOEMBOLICA)	44	0%	54	1%	98
UCHDCI 500 - CARDIO CONSULTA CONJUGADA	325	4%	333	4%	658
UCHDCI 500 - CARDIO CONSULTA UNICA	83	1%	96	1%	179
UCHDCI 500 - CARDIO TELECONSULTA	20	0%	15	0%	35
UCHDCI 500 - CARDIOLOGIA	779	9%	735	9%	1514
UCHDCI 500 - CARDIOLOGIA INFANTIL	72	1%	72	1%	144
UCHDCI 500 - RISCO CIRURGICO	0	0%	0	0%	0
TOTAL	8925	1	8623	1	17548

Fonte: Sistema Solus, Módulo CISMEPAR, acessado em 07/07/2022.

Quadro 06: Oferta de vagas - Linhas de Cuidado

MÊS DE REFERÊNCIA	MAIO		JUNHO		OFERTADO BIMESTRAL
ESPECIALIDADES	VAGAS OFERTADAS	%REPRESENTATIVO DO TOTAL	VAGAS OFERTADAS	%REPRESENTATIVO DO TOTAL	
UCCM 402 - LC GESTANTE - ANGIOLOGIA	1	0%	0	0%	1
UCCM 402 - LC GESTANTE - CARDIO	48	2%	44	2%	92
UCCM 402 - LC GESTANTE - DCA TRANSTORNOS PSIQUI	51	2%	30	2%	81
UCCM 402 - LC GESTANTE - ENDOCRINO	12	1%	14	1%	26
UCCM 402 - LC GESTANTE - GEST IND	115	5%	102	5%	217
UCCM 402 - LC GESTANTE - GESTANTE	0	0%	0	0%	0
UCCM 402 - LC GESTANTE - GINECO	223	11%	255	14%	478
UCCM 402 - LC GESTANTE - GRUPO GESTANTE	0	0%	0	0%	0
UCCM 402 - LC GESTANTE - HEMATOLOGIA	2	0%	2	0%	4
UCCM 402 - LC GESTANTE - HEPATOLOGIA	0	0%	0	0%	0
UCCM 402 - LC GESTANTE - INFECTO	0	0%	0	0%	0
UCCM 402 - LC GESTANTE - MOLESTIAS INFECCIOSAS	2	0%	2	0%	4
UCCM 402 - LC GESTANTE - NEURO	8	0%	8	0%	16
UCCM 402 - LC GESTANTE - NUTRICAÇÃO	227	11%	206	11%	433
UCCM 402 - LC GESTANTE - OFTALMO	0	0%	0	0%	0
UCCM 402 - LC GESTANTE - OTORRINO	8	0%	8	0%	16
UCCM 402 - LC GESTANTE - PNEUMO	16	1%	16	1%	32
UCCM 403 - LC CRIANÇA - AVAL.(4 ENC)	144	7%	100	5%	244
UCCM 403 - LC CRIANÇA - CARDIO INFANTIL	8	0%	8	0%	16
UCCM 403 - LC CRIANÇA - DISTURBIOS DEGLUTICAÇÃO	0	0%	0	0%	0
UCCM 403 - LC CRIANÇA - ENDOPEDE	0	0%	0	0%	0
UCCM 403 - LC CRIANÇA - EP. ATENDIMENTO	435	21%	336	18%	771
UCCM 403 - LC CRIANÇA - NEUROPEDE	27	1%	34	2%	61
UCCM 403 - LC CRIANÇA - NUTRICAÇÃO	40	2%	33	2%	73
UCCM 403 - LC CRIANÇA - OFTALMOLOGIA	8	0%	21	1%	29
UCCM 403 - LC CRIANÇA - ORTOPEDIA INFANTIL	0	0%	0	0%	0
UCCM 403 - LC CRIANÇA - OTORRINO INFANTIL	10	0%	10	1%	20
UCCM 403 - LC CRIANÇA - PEDIATRIA	180	8%	145	8%	325
UCCM 403 - LC CRIANÇA - PNEUMOINF	0	0%	0	0%	0
UCCM 403 - LC CRIANÇA - TRIAGEM PSICO SOCIAL	134	6%	129	7%	263
UCHDCI 401 MACC - ASSISTENTE SOCIAL	36	2%	36	2%	72
UCHDCI 401 MACC - CARDIOLOGIA	36	2%	36	2%	72
UCHDCI 401 MACC - COORDENACAO	0	0%	0	0%	0
UCHDCI 401 MACC - ENDOCRINOLOGIA	39	2%	38	2%	77
UCHDCI 401 MACC - ENFERMAGEM	36	2%	0	0%	36
UCHDCI 401 MACC - FARMACEUTICA	40	2%	40	2%	80
UCHDCI 401 MACC - FISIOTERAPIA	0	0%	0	0%	0
UCHDCI 401 MACC - NUTRICAÇÃO	36	2%	36	2%	72
UCHDCI 401 MACC - PONTO DE APOIO	36	2%	36	2%	72
UCHDCI 401 MACC - PSICOLOGIA	36	2%	36	2%	72
UCHDCI 405 IDOSO - ASS. SOCIAL	0	0%	0	0%	0
UCHDCI 405 IDOSO - CARDIO	0	0%	0	0%	0
UCHDCI 405 IDOSO - ENFERMAGEM	0	0%	0	0%	0
UCHDCI 405 IDOSO - FARMACEUT.	46	2%	37	2%	83
UCHDCI 405 IDOSO - GERIATRIA	78	4%	72	4%	150
TOTAL	2118	1	1870	1	3988

Fonte: Sistema Solus, Módulo CISMEDPAR, acessado em 07/07/2022.

Quadro 07: Oferta de vagas - Ambulatório Acadêmico PUC

MÊS DE REFERÊNCIA	MAIO		JUNHO		OFERTADO BIMESTRAL
ESPECIALIDADES	VAGAS OFERTADAS	%REPRESENTATIVO DO TOTAL	VAGAS OFERTADAS	%REPRESENTATIVO DO TOTAL	
ANGIOLOGIA	41	4%	8	2%	49
C. GINECOLOGICA	0	0%	0	0%	0
CARDIOLOGIA	60	5%	12	3%	72
CLINICA MEDICA	20	2%	6	2%	26
DERMATOLOGIA	50	4%	15	4%	65
ENDOCRINO - DIABETES 1	14	1%	4	1%	18
ENDOCRINOLOGIA	80	7%	8	2%	88
ENDOCRINOLOGIA INFANTIL	31	3%	6	2%	37
GASTRO	46	4%	4	1%	50
GERIATRIA	32	3%	2	1%	34
GINECOLOGIA	74	7%	12	3%	86
GINECOLOGIA CLIMATERIO	24	2%	18	5%	42
HEMATOLOGIA	48	4%	24	7%	72
INFECTOLOGIA PEDIATRICA	20	2%	0	0%	20
MASTOLOGIA	48	4%	20	6%	68
MEDICINA ADOLESCENTE	25	2%	0	0%	25
MOLESTIAS INFECCIOSAS GER	30	3%	8	2%	38
NEFROLOGIA	0	0%	4	1%	4
NEUROLOGIA - CEFALEIA	24	2%	4	1%	28
NEURO PEDIATRIA	24	2%	2	1%	26
OBSTETRICIA	60	5%	12	3%	72
OTORRINO	134	12%	48	14%	182
PEDIATRIA	143	13%	89	26%	232
PLANEJAMENTO FAMILIAR	28	2%	18	5%	46
PNEUMOLOGIA	35	3%	6	2%	41
REUMATOLOGIA	36	3%	13	4%	49
UROLOGIA	20	2%	6	2%	26
TOTAL	1127	100%	343	100%	1470

Fonte: Sistema Solus, Módulo CISMEDPAR, acessado em 07/07/2022.

Quadro 09: Total de consultas agendadas pelo programa 0002 - atenção ambulatorial especializada em saúde- Linhas de cuidados – maio e junho.

ESPECIALIDADES	ALVORADA		ASSAI		BELA VISTA		CAFEARA		CAMBÉ		CENTENÁRIO DO SUL		FLORESTÓPOLIS		GUARACI		IBIPORÁ		JAGUAPITÁ		JATAIZINHO		LONDRINA		LUPIONÓPOLIS		MIRASELVA		PITANGUEIRAS		PORECATU		PRADO FERREIRA		PRIMÉRIO DE MAIO		ROLÂNDIA		SERTÃOÓPOLIS		TAMARANA		TOTAL OFERTADO		TOTAL AGENDADO	
	QT.	%	QT.	%	QT.	%	QT.	%	QT.	%	QT.	%	QT.	%	QT.	%	QT.	%	QT.	%	QT.	%	QT.	%	QT.	%	QT.	%	QT.	%	QT.	%	QT.	%	QT.	%	QT.	%	QT.	%	QT.	%				
UCCM 402 - LC GESTANTE - ANGIOLOGIA	0	0%	0	0%	0	0%	0	0%	0	0%	0	0%	0	0%	0	0%	0	0%	0	0%	0	0%	1	100%	0	0%	0	0%	0	0%	0	0%	0	0%	0	0%	0	0%	0	0%	1	1%	1	1%		
UCCM 402 - LC GESTANTE - CARDIO	0	0%	0	0%	1	1%	0	0%	2	2%	0	0%	1	1%	0	0%	0	0%	1	1%	2	2%	0	0%	12	13%	2	2%	0	0%	0	0%	0	0%	0	0%	0	0%	5	5%	0	0%	1	1%	92	27
UCCM 402 - LC GESTANTE - DCA TRANSTORNOS PSIQUI	0	0%	0	0%	1	1%	0	0%	11	14%	0	0%	0	0%	0	0%	0	0%	1	1%	3	4%	0	0%	15	19%	0	0%	0	0%	0	0%	0	0%	1	1%	1	1%	5	6%	1	1%	0	0%	81	39
UCCM 402 - LC GESTANTE - ENDOCRINO	0	0%	0	0%	0	0%	0	0%	2	8%	0	0%	0	0%	0	0%	0	0%	1	4%	0	0%	0	0%	17	65%	3	12%	0	0%	0	0%	0	0%	0	0%	0	0%	3	12%	26	26				
UCCM 402 - LC GESTANTE - GEST IND	2	1%	4	2%	7	3%	0	0%	23	11%	1	0%	2	1%	0	0%	6	3%	7	3%	1	0%	76	35%	5	2%	0	0%	0	0%	1	0%	3	1%	2	1%	24	11%	6	3%	1	0%	217	171		
UCCM 402 - LC GESTANTE - GESTANTE	0	0%	0	0%	0	0%	0	0%	0	0%	0	0%	0	0%	0	0%	0	0%	0	0%	0	0%	0	0%	0	0%	0	0%	0	0%	0	0%	0	0%	0	0%	0	0%	0	0%	0	0%	0	0%	0	0%
UCCM 402 - LC GESTANTE - GINECO	1	0%	4	1%	18	4%	0	0%	45	9%	3	1%	4	1%	2	0%	19	4%	15	3%	1	0%	289	60%	11	2%	0	0%	1	0%	4	1%	10	2%	4	1%	72	15%	18	4%	13	3%	478	534		
UCCM 402 - LC GESTANTE - GRUPO GESTANTE	0	0%	0	0%	0	0%	0	0%	0	0%	0	0%	0	0%	0	0%	0	0%	0	0%	0	0%	0	0%	0	0%	0	0%	0	0%	0	0%	0	0%	0	0%	0	0%	0	0%	0	0%	0	0%	0	0%
UCCM 402 - LC GESTANTE - HEMATOLOGIA	0	0%	0	0%	0	0%	0	0%	0	0%	0	0%	0	0%	0	0%	0	0%	0	0%	0	0%	0	0%	0	0%	0	0%	0	0%	0	0%	0	0%	0	0%	0	0%	0	0%	0	0%	4	0	0	0
UCCM 402 - LC GESTANTE - HEPATOLOGIA	0	0%	0	0%	0	0%	0	0%	0	0%	0	0%	0	0%	0	0%	0	0%	0	0%	0	0%	0	0%	0	0%	0	0%	0	0%	0	0%	0	0%	0	0%	0	0%	0	0%	0	0%	0	0%	0	0%
UCCM 402 - LC GESTANTE - INFECTO	0	0%	0	0%	0	0%	0	0%	0	0%	0	0%	0	0%	0	0%	0	0%	0	0%	0	0%	0	0%	0	0%	0	0%	0	0%	0	0%	0	0%	0	0%	0	0%	0	0%	0	0%	0	0%	0	0%
UCCM 402 - LC GESTANTE - MOLESTIAS INFECIOSAS	0	0%	0	0%	0	0%	0	0%	0	0%	0	0%	0	0%	0	0%	0	0%	0	0%	0	0%	0	0%	0	0%	0	0%	0	0%	0	0%	0	0%	0	0%	0	0%	0	0%	0	0%	4	0	0	0
UCCM 402 - LC GESTANTE - NEURO	1	6%	0	0%	0	0%	0	0%	0	0%	0	0%	0	0%	0	0%	2	13%	0	0%	0	0%	0	0%	0	0%	0	0%	0	0%	0	0%	0	0%	2	13%	0	0%	0	0%	0	0%	16	5		
UCCM 402 - LC GESTANTE - NUTRICAÇÃO	1	0%	3	1%	10	2%	0	0%	25	6%	2	0%	3	1%	0	0%	9	2%	8	2%	1	0%	105	24%	7	2%	0	0%	0	0%	1	0%	2	0%	3	1%	35	8%	8	2%	4	1%	433	227		
UCCM 402 - LC GESTANTE - OFTALMO	0	0%	0	0%	0	0%	0	0%	0	0%	0	0%	0	0%	0	0%	0	0%	0	0%	0	0%	0	0%	0	0%	0	0%	0	0%	0	0%	0	0%	0	0%	0	0%	0	0%	0	0%	0	0%	0	0%
UCCM 402 - LC GESTANTE - OTORRINO	0	0%	0	0%	0	0%	0	0%	0	0%	0	0%	0	0%	0	0%	0	0%	0	0%	0	0%	1	6%	0	0%	0	0%	0	0%	0	0%	0	0%	0	0%	0	0%	0	0%	0	0%	16	1		
UCCM 402 - LC GESTANTE - PNEUMO	0	0%	0	0%	0	0%	0	0%	0	0%	0	0%	0	0%	0	0%	0	0%	0	0%	0	0%	1	3%	0	0%	0	0%	0	0%	0	0%	0	0%	2	6%	0	0%	0	0%	0	0%	32	3		
UCCM 403 - LC CRIANÇA - AVAL(4ENC)	7	3%	0	0%	0	0%	0	0%	42	17%	0	0%	0	0%	1	0%	13	5%	6	2%	0	0%	129	53%	0	0%	0	0%	4	2%	0	0%	0	0%	3	1%	0	0%	0	0%	0	0%	244	205		
UCCM 403 - LC CRIANÇA - CARDIO INFANTIL	0	0%	0	0%	0	0%	0	0%	4	25%	1	6%	0	0%	1	6%	0	0%	0	0%	0	0%	1	6%	0	0%	0	0%	0	0%	0	0%	0	0%	2	13%	1	6%	16	10	16	10	16	10		
UCCM 403 - LC CRIANÇA - DISTURBIOS DEGLUTICAO	0	0%	0	0%	0	0%	0	0%	0	0%	0	0%	0	0%	0	0%	0	0%	0	0%	0	0%	0	0%	0	0%	0	0%	0	0%	0	0%	0	0%	0	0%	0	0%	0	0%	0	0%	0	0%	0	0%
UCCM 403 - LC CRIANÇA - ENDOPEDE	0	0%	0	0%	0	0%	0	0%	0	0%	0	0%	0	0%	0	0%	0	0%	0	0%	0	0%	0	0%	0	0%	0	0%	0	0%	0	0%	0	0%	0	0%	0	0%	0	0%	0	0%	0	0%	0	0%
UCCM 403 - LC CRIANÇA - EP. ATENDIMENTO	10	1%	0	0%	0	0%	0	0%	143	19%	0	0%	0	0%	5	1%	18	2%	0	0%	4	1%	545	71%	17	2%	0	0%	0	0%	0	0%	2	0%	0	0%	33	4%	0	0%	0	0%	771	777		
UCCM 403 - LC CRIANÇA - NEUROPEDE	0	0%	3	5%	1	2%	0	0%	9	15%	0	0%	1	2%	0	0%	14	23%	1	2%	0	0%	17	28%	1	2%	0	0%	0	0%	1	2%	0	0%	1	2%	7	11%	3	5%	1	2%	61	60		
UCCM 403 - LC CRIANÇA - NUTRICAÇÃO	0	0%	0	0%	0	0%	0	0%	3	4%	0	0%	1	1%	0	0%	0	0%	0	0%	0	0%	9	12%	0	0%	0	0%	0	0%	0	0%	0	0%	0	0%	2	3%	0	0%	0	0%	73	15		
UCCM 403 - LC CRIANÇA - OFTALMOLOGIA	1	3%	2	7%	0	0%	0	0%	5	17%	0	0%	1	3%	0	0%	1	3%	0	0%	0	0%	4	14%	0	0%	0	0%	3	10%	1	3%	0	0%	0	0%	3	10%	1	3%	29	22				
UCCM 403 - LC CRIANÇA - ORTOPEDIA INFANTIL	0	0%	0	0%	0	0%	0	0%	0	0%	0	0%	0	0%	0	0%	0	0%	0	0%	0	0%	0	0%	0	0%	0	0%	0	0%	0	0%	0	0%	0	0%	0	0%	0	0%	0	0%	0	0%	0	0%
UCCM 403 - LC CRIANÇA - OTORRINO INFANTIL	1	5%	0	0%	0	0%	0	0%	3	15%	0	0%	1	5%	0	0%	3	15%	0	0%	1	5%	3	15%	0	0%	0	0%	0	0%	0	0%	0	0%	0	0%	0	0%	0	0%	0	0%	20	12		
UCCM 403 - LC CRIANÇA - PEDIATRIA	5	2%	1	0%	0	0%	0	0%	40	12%	3	1%	5	2%	1	0%	2	1%	0	0%	0	0%	148	46%	1	0%	0	0%	1	0%	6	2%	1	0%	3	1%	0	0%	3	1%	325	220				
UCCM 403 - LC CRIANÇA - PNEUMONIA	0	0%	0	0%	0	0%	0	0%	0	0%	0	0%	0	0%	0	0%	0	0%	0	0%	0	0%	0	0%	0	0%	0	0%	0	0%	0	0%	0	0%	0	0%	0	0%	0	0%	0	0%	0	0%	0	0%
UCCM 403 - LC CRIANÇA - TRIAGEM PSICO SOCIAL	0	0%	0	0%	0	0%	0	0%	19	7%	0	0%	2	1%	0	0%	8	3%	0	0%	0	0%	80	30%	0	0%	0	0%	0	0%	0	0%	1	0%	6	2%	0	0%	1	0%	263	117				
UCHDCI 401 MACC - ASSISTENTE SOCIAL	0	0%	0	0%	1	1%	2	3%	25	35%	0	0%	0	0%	3	4%	6	8%	0	0%	0	0%	3	4%	1	1%	0	0%	0	0%	0	0%	2	3%	0	0%	22	31%	0	0%	3	4%	72	68		
UCHDCI 401 MACC - CARDIOLOGIA	0	0%	0	0%	1	1%	2	3%	25	35%	0	0%	0	0%	3	4%	6	8%	0	0%	0	0%	3	4%	2	3%	0	0%	0	0%	0	0%	2	3%	0	0%	22	31%	0	0%	3	4%	72	69		
UCHDCI 401 MACC - COORDENACAO	0	0%	0	0%	0	0%	0	0%	0	0%	0	0%	0	0%	0	0%	0	0%	0	0%	0	0%	0	0%	0	0%	0	0%	0	0%	0	0%	0	0%	0	0%	0	0%	0	0%	0	0%	0	0%	0	0%
UCHDCI 401 MACC - ENDOCRINOLOGIA	0	0%	0	0%	1	1%	2	3%	25	32%	0	0%	0	0%	3	4%	7	9%	0	0%	0	0%	3	4%	2	3%	0	0%	0	0%	0	0%	2	3%	0	0%	23	30%	0	0%	3	4%	77	71		
UCHDCI 401 MACC - ENFERMAGEM	0	0%	0	0%	0	0%	0	0%	6	17%	0	0%	0	0%	2	6%	1	3%	0	0%	0	0%	0	0%	1	3%	0	0%	0	0%	0	0%	0	0%	0	0%	3	8%	0	0%	0	0%	36	13		
UCHDCI 401 MACC - FARMACEUTICA	0	0%	0	0%	1	1%	1	1%	25	31%	0	0%	0	0%	3	4%	6	8%	0	0%	0	0%	3	4%	2	3%	0	0%	0	0%	2	3%	0	0%	22	28%	0	0%	3	4%	80	68				
UCHDCI 401 MACC - FISIOTERAPIA	0	0%	0	0%	0	0%	0	0%	0	0%	0	0%	0	0%	0	0%	0	0%	0	0%	0	0%	0	0%	0	0%	0	0%	0	0%	0	0%	0	0%	0	0%	0	0%	0	0%	0	0%	0	0%	0	0%
UCHDCI 401 MACC - NUTRICAÇÃO	0	0%	0	0%	1	1%	2	3%	26	36%	0	0%	0	0%	3	4%	6	8%	0	0%	0	0%	3	4%	2	3%	0	0%	0	0%	0	0%	2	3%	0	0%	2	3%	0	0%	3	4%	72	50		
UCHDCI 401 MACC - PONTO DE APOIO	0	0%	0	0%	0	0%	0	0%	9	13%	0	0%	0	0%	3	4%	2	3%	0	0%	0	0%	2	3%	1	1%	0	0%	0	0%	0	0%	1	1%	0	0%	7	10%	0	0%	0	0%	72	25		
UCHDCI 401 MACC - PSICOLOGIA	0	0%																																												

Quadro 10: Total de exames ofertados e agendados pelo programa 0002 - atenção ambulatorial especializada em saúde - maio

TOTAL DE EXAMES OFERTADOS E AGENDADOS PELO PROGRAMA 0002 ATENÇÃO AMBULATORIAL ESPECIALIZADA EM SAÚDE - MAIO																							
EXAMES	TOTAL OFERTADO	ALVORADADO SUL	ASSAI	BELA VISTA DO PARAISO	CAFEARA	CAMBÉ	CENTENARIO DO SUL	FLORESTÓPOLIS	GUARACI	IBIPORÁ	JAGUAPITÁ	JATAIZINHO	LONDRINA	LUPIONÓPOLIS	MIRASELVA	PITANGUEIRAS	PORECATU	PRADO FERREIRA	PRIMEIRO DE MAIO	ROLÂNDIA	SERTANÓPOLIS	TAMARANA	TOTAL AGENDADO
ANÁLISES CLÍNICAS	26666	341	567	783	111	4067	447	456	182	1568	665	196	8069	223	73	2	344	182	510	836	555	369	20546
BIÓPSIA DE PRÓSTATA	0	0	0	0	0	0	0	0	0	0	0	0	0	0	0	0	0	0	0	0	0	0	0
BRONCOSCOPIA	0	0	0	0	0	0	0	0	0	0	0	0	0	0	0	0	0	0	0	0	0	0	0
BIÓPSIA INCISIONAL	70	2	0	2	0	1	2	2	0	4	0	1	28	1	0	1	3	3	3	11	1	2	67
COLONOSCOPIA	65	0	0	1	0	10	2	1	0	0	1	1	42	1	0	0	0	0	0	5	0	1	65
DIAGNOSE RESPIRATÓRIA	0	0	0	0	0	0	0	0	0	0	0	0	0	0	0	0	0	0	0	0	0	0	0
ECOCARDIO	221	1	1	3	2	30	3	4	1	5	3	2	136	0	1	0	0	3	0	14	1	5	215
ECOCARDIO INFANTIL	19	0	0	0	1	4	0	0	0	0	0	0	9	0	0	0	0	0	0	1	1	2	18
ECOCARDIO FETAL	17	0	0	0	0	3	0	0	0	0	1	0	9	0	0	0	0	0	0	1	1	1	16
EED	0	0	0	0	0	0	0	0	0	0	0	0	0	0	0	0	0	0	0	0	0	0	0
EEG	171	2	10	6	3	21	2	4	0	10	6	2	84	0	1	4	0	2	1	6	3	5	172
ENEMA OPACO	4	0	0	0	0	0	0	0	0	0	0	0	1	0	0	0	0	0	0	0	0	0	1
ELASTOGRAFIA	0	0	0	0	0	0	0	0	0	0	0	0	0	0	0	0	0	0	0	0	0	0	0
ENDOSCOPIA *	223	2	3	6	0	32	3	2	0	2	4	9	109	2	0	1	1	0	0	0	0	10	186
ESPIROMETRIA	0	0	0	0	0	0	0	0	0	0	0	0	0	0	0	0	0	0	0	0	0	0	0
ESTUDO URODINÂMICO	13	0	0	0	0	0	0	0	0	2	0	0	2	0	0	0	3	0	0	0	0	0	7
INFILTRAÇÃO	30	0	0	0	0	1	1	0	0	6	0	1	12	0	0	0	2	0	1	0	0	2	26
HISTEROSCOPIA	24	0	1	0	1	4	0	0	0	1	0	0	1	1	0	0	1	0	0	0	1	0	11
HOLTER	0	0	0	0	0	0	0	0	0	0	0	0	0	0	0	0	0	0	0	0	0	0	0
LARINGOSCOPIA	0	0	0	0	0	0	0	0	0	0	0	0	0	0	0	0	0	0	0	0	0	0	0
MAMOGRAFIA	352	14	1	1	6	99	2	0	1	7	55	2	31	1	0	0	2	2	1	0	76	0	301
MANOMETRIA	5	0	0	0	0	0	0	0	0	0	0	0	0	0	0	0	0	0	0	0	0	0	0
NASOLARINGOSCOPIA	0	0	0	0	0	0	0	0	0	0	0	0	0	0	0	0	0	0	0	0	0	0	0
PHIMETRIA	0	0	0	0	0	0	0	0	0	0	0	0	0	0	0	0	0	0	0	0	0	0	0
PROC ATA	0	0	0	0	0	0	0	0	0	0	0	0	0	0	0	0	0	0	0	0	0	0	0
PROC CALO	0	0	0	0	0	0	0	0	0	0	0	0	0	0	0	0	0	0	0	0	0	0	0
PROC DERME	86	0	1	0	0	1	0	2	0	0	0	4	4	0	0	0	0	4	0	0	2	0	18
PROC GERAL	30	0	0	1	0	1	0	1	0	4	0	0	7	0	0	0	0	0	0	0	0	0	14
PROC UNHA	45	0	0	0	0	0	0	0	0	0	0	0	7	0	0	0	0	0	0	0	0	0	7
RADIOLOGIA	889	14	2	18	4	118	16	18	7	64	3	14	246	2	2	0	3	6	19	16	3	20	595
RETOSSIGMOIDOSCOPIA	16	1	0	0	0	1	0	0	0	0	0	0	9	0	0	0	0	0	0	1	0	0	12
TESTE ERGOMÉTRICO	244	2	0	0	0	1	52	2	2	3	12	14	4	100	4	0	0	3	6	4	29	6	258
TRANSITO INTESTINAL	0	0	0	0	0	0	0	0	0	0	0	0	0	0	0	0	0	0	0	0	0	0	0
URETROCISTOGRAFIA	0	0	0	0	0	0	0	0	0	0	0	0	0	0	0	0	0	0	0	0	0	0	0
UROGRAFIA EXCRETORA	0	0	0	0	0	0	0	0	0	0	0	0	0	0	0	0	0	0	0	0	0	0	0
USG ABOMEN SUPERIOR	66	0	0	1	0	6	0	1	1	5	1	1	12	2	0	0	0	0	3	2	0	1	36
USG ABDOMEN TOTAL	388	8	8	3	1	66	7	8	2	12	7	7	47	0	0	0	0	5	12	65	7	8	273
USG APARELHO URINÁRIO	165	4	2	1	1	14	4	2	1	15	5	1	66	1	1	1	0	2	2	7	1	6	137
USG ARTICULAÇÃO	460	7	7	0	2	79	0	8	5	38	12	9	115	2	1	0	0	6	63	2	9	365	
USG BOLSA ESCROTAL	45	0	0	0	1	0	1	1	0	1	0	2	3	0	2	1	0	0	0	2	1	0	15
USG OBSTÉTRICA DOPPLER	94	0	2	1	0	4	2	0	0	1	1	0	52	0	0	0	1	2	0	11	3	0	80
USG TIREÓIDE DOPPLER	35	1	0	0	0	2	0	0	0	0	0	0	10	0	0	0	0	0	0	0	0	3	16
USG DOPPLER VENOSO/ARTERIAL	249	2	1	3	2	29	2	3	0	16	8	2	133	4	2	0	4	1	4	11	8	0	235
USG GINECOLÓGICA	66	1	1	0	1	7	0	1	1	4	1	2	2	0	0	0	0	0	1	25	1	1	49
USG MAMAS	383	7	2	3	2	59	2	8	0	26	2	7	56	1	2	0	0	0	7	95	7	4	290
USG MORFOLÓGICA	35	0	0	1	0	2	0	0	0	1	2	0	2	0	0	0	0	0	0	1	1	1	11
USG OBSTÉTRICA	157	0	2	1	1	9	0	0	1	17	0	2	3	2	1	1	0	1	2	81	0	4	126
USG PRÓSTATA	72	3	3	0	1	4	1	1	1	2	1	1	24	0	1	0	0	0	2	3	0	2	50
USG TIREÓIDE	57	1	1	0	1	10	2	1	2	3	2	2	3	0	1	1	2	0	2	4	2	4	44
USG TRANSLUCENCIA NUCAL	1	0	0	0	0	0	0	0	0	0	0	0	1	0	0	0	0	0	0	0	0	0	1
USG TRANSVAGINAL	369	8	3	0	2	61	6	7	3	28	8	7	13	2	1	0	0	2	7	111	0	6	275
USG TRANSFONTANELA	9	0	0	0	0	0	0	0	0	0	0	0	1	0	0	0	0	0	0	0	0	0	1
VASECTOMIA	90	0	0	0	0	17	0	1	0	7	3	0	41	0	0	1	0	1	0	6	3	3	83
TOTAL	31931	421	618	835	144	4814	507	534	211	1861	805	279	9490	247	89	13	369	222	587	1407	686	483	24622

*Agendados supera ofertado devido a procedimentos executados após a realização do procedimento base. Ex: agendamento de EDA pode gerar necessidade de realização de biópsia

Fonte: Sistema Solus, Módulo CISMEPAR, acessado em 20/06/2022

Quadro 11: Total de exames ofertados e agendados pelo programa 0002 - atenção ambulatorial especializada em saúde - junho

TOTAL DE EXAMES OFERTADOS E AGENDADOS PELO PROGRAMA 0002 ATENÇÃO AMBULATORIAL ESPECIALIZADA EM SAÚDE - JUNHO																							
EXAMES	TOTAL OFERTADO	ALVORADADO SUL	ASSAI	BELA VISTA DO PARAÍSO	CAFEARA	CAMBÉ	CENTENARIO DO SUL	FLORESTÓPOLIS	GUARACI	IBIPORÃ	JAGUAPITÃ	JATAZINHO	LONDRINA	LUPIONÓPOLIS	MIRASELVA	PITANGUEIRAS	PORECATU	PRADO FERREIRA	PRIMEIRO DE MAIO	ROLÂNDIA	SERTANÓPOLIS	TAMARANA	TOTAL AGENDADO
ANÁLISES CLÍNICAS	28022	404	533	495	113	4049	403	420	125	1945	633	255	8676	289	91	31	264	195	314	873	503	430	21041
BIÓPSIA DE PRÓSTATA	0	0	0	0	0	0	0	0	0	0	0	0	0	0	0	0	0	0	0	0	0	0	0
BRONCOSCOPIA	0	0	0	0	0	0	0	0	0	0	0	0	0	0	0	0	0	0	0	0	0	0	0
BIÓPSIA INCISIONAL	60	1	0	1	0	3	0	5	0	9	3	1	28	1	0	0	0	1	2	3	0	1	59
COLONOSCOPIA	49	0	0	0	0	7	1	0	0	3	0	0	25	0	0	1	2	2	0	3	3	2	49
DIAGNOSE RESPIRATÓRIA	0	0	0	0	0	0	0	0	0	0	0	0	0	0	0	0	0	0	0	0	0	0	0
ECCARDIO	156	1	0	0	0	16	0	2	0	1	2	2	124	0	0	0	0	0	0	6	2	0	156
ECCARDIO INFANTIL	24	0	0	0	0	4	0	1	1	7	2	6	0	0	0	0	0	0	0	1	0	1	23
ECCARDIO FETAL	15	1	0	0	0	1	0	0	0	2	1	0	5	1	0	0	0	0	0	2	1	0	14
EED	0	0	0	0	0	0	0	0	0	0	0	0	0	0	0	0	0	0	0	0	0	0	0
EEG	218	3	18	6	0	18	4	9	0	13	5	9	92	3	3	3	4	0	2	18	4	3	217
ENEMA OPACO	4	0	0	0	0	0	0	0	0	0	0	0	3	0	0	0	0	0	0	0	0	0	3
ELASTOGRAFIA	0	0	0	0	0	0	0	0	0	0	0	0	0	0	0	0	0	0	0	0	0	0	0
ENDOSCOPIA *	238	1	0	8	1	47	2	6	0	7	9	0	179	1	0	0	2	1	4	15	4	7	294
ESPIROMETRIA	0	0	0	0	0	0	0	0	0	0	0	0	0	0	0	0	0	0	0	0	0	0	0
ESTUDO URODINÂMICO	10	0	0	1	0	2	0	0	0	0	1	0	3	0	0	0	0	0	0	2	0	1	10
INFILTRAÇÃO	4	0	0	0	0	3	1	0	0	0	0	0	0	0	0	0	0	0	0	0	0	0	4
HISTEROSCOPIA	54	1	0	1	0	6	0	0	0	1	0	0	18	0	0	0	0	0	0	11	0	0	38
HOLTER	0	0	0	0	0	0	0	0	0	0	0	0	0	0	0	0	0	0	0	0	0	0	0
LARINGOSCOPIA	0	0	0	0	0	0	0	0	0	0	0	0	0	0	0	0	0	0	0	0	0	0	0
MAMOGRAFIA	376	14	0	4	2	57	4	2	3	8	31	1	32	2	0	0	3	0	5	5	47	2	222
MANOMETRIA	4	0	0	0	0	1	0	0	0	0	0	0	1	0	0	0	0	0	0	0	0	0	2
NASOLARINGOSCOPIA	0	0	0	0	0	0	0	0	0	0	0	0	0	0	0	0	0	0	0	0	0	0	0
PHIMETRIA	1	0	0	0	0	1	0	0	0	0	0	0	0	0	0	0	0	0	0	0	0	0	1
PROC ATA	0	0	0	0	0	0	0	0	0	0	0	0	0	0	0	0	0	0	0	0	0	0	0
PROC CALO	0	0	0	0	0	0	0	0	0	0	0	0	0	0	0	0	0	0	0	0	0	0	0
PROC DERME	73	0	0	2	0	0	1	0	10	0	3	4	0	0	0	0	4	0	2	3	3	3	32
PROC GERAL	29	0	0	1	0	2	0	0	0	5	0	0	5	0	0	1	0	0	0	1	1	0	16
PROC UNHA	2	0	0	0	0	0	0	0	0	0	0	1	1	0	0	0	0	0	0	0	0	0	2
RADIOLOGIA	930	21	8	17	5	132	9	14	8	61	2	14	228	4	0	2	2	1	10	44	7	25	614
RETOSSIGMOIDOSCOPIA	12	0	0	0	0	0	0	0	0	1	0	1	6	0	0	0	0	0	0	0	0	0	8
TESTE ERGOMÉTRICO	216	3	0	3	1	53	0	2	1	5	3	5	107	2	0	0	2	4	0	22	0	3	216
TRANSITO INTESTINAL	0	0	0	0	0	0	0	0	0	0	0	0	0	0	0	0	0	0	0	0	0	0	0
URETRICISTOGRAFIA	0	0	0	0	0	0	0	0	0	0	0	0	0	0	0	0	0	0	0	0	0	0	0
UROGRAFIA EXCRETORA	0	0	0	0	0	0	0	0	0	0	0	0	0	0	0	0	0	0	0	0	0	0	0
USG ABOMEN SUPERIOR	62	0	1	1	0	4	0	0	0	2	1	1	10	1	0	0	0	0	2	1	0	1	25
USG ABDOMEN TOTAL	361	6	8	3	1	58	9	7	2	25	12	6	49	5	0	0	2	1	5	62	5	14	280
USG APARELHO URINÁRIO	127	1	1	1	0	14	1	1	1	11	1	2	42	2	1	0	2	1	2	6	2	2	94
USG ARTICULAÇÃO	522	16	4	2	2	88	3	7	4	53	8	13	74	2	2	0	0	3	7	73	7	11	379
USG BOLSA ESCROTAL	50	1	0	1	1	0	0	1	1	1	0	1	2	0	0	0	0	1	1	2	0	1	14
USG OBSTÉTRICA DOPPLER	95	0	1	2	0	9	1	0	0	1	3	0	53	2	0	0	3	0	0	12	3	1	91
USG TIREÓIDE DOPPLER	32	0	1	0	0	8	1	1	0	0	0	0	5	0	0	0	0	1	0	0	0	1	18
USG DOPPLER VENOSO/ARTERIAL	423	2	6	12	0	54	6	10	6	21	6	2	244	6	0	3	2	2	3	23	6	13	427
USG GINECOLÓGICA	70	2	1	0	1	5	0	0	0	4	0	1	4	0	0	0	0	0	1	29	0	1	49
USG MAMAS	361	5	3	2	1	50	5	8	3	31	2	5	46	3	0	1	0	0	10	94	4	6	279
USG MORFOLÓGICA	34	0	0	2	0	1	0	0	0	0	1	0	2	1	0	0	0	0	1	3	1	1	13
USG OBSTÉTRICA	167	3	2	1	1	20	0	2	13	1	2	9	5	1	0	0	3	3	68	3	3	3	137
USG PRÓSTATA	86	2	1	0	0	5	2	1	1	2	0	1	31	0	0	0	1	0	1	3	1	3	55
USG TIREÓIDE	56	1	3	0	1	6	2	1	1	3	0	0	4	1	1	0	0	2	2	3	0	0	31
USG TRANSLUCENCIA NUCAL	2	0	0	0	0	1	0	0	0	0	0	0	0	0	0	0	0	0	0	1	0	0	2
USG TRANSVAGINAL	351	6	4	3	2	58	8	6	3	30	8	9	7	3	1	0	0	2	6	112	3	10	281
USG TRANSFONTANELA	7	0	0	0	0	0	0	0	0	0	0	0	1	0	0	0	0	0	0	0	0	0	1
VASECTOMIA	92	0	0	0	0	16	0	1	0	10	1	0	45	0	1	1	0	1	0	11	1	1	89
TOTAL	33395	495	595	569	132	4799	462	508	162	2285	736	341	10165	329	101	43	289	225	381	1511	611	547	25286

*Agendados supera ofertado devido a procedimentos executados após a realização do procedimento base. Ex: agendamento de EDA pode gerar necessidade de realização de biópsia

Fonte: Sistema Solus, Módulo CISMENPAR, acessado em 07/07/2022.

2.4.1 Previsão de Agendamento

A partir dos quadros apresentados anteriormente, relacionando a lista expectante e a oferta atual, as informações a seguir simulam a previsão de agendamento por especialidade.

Importante destacar que este se trata de uma estimativa, um corte transversal do momento em que os dados foram coletados do sistema (junho de 2022), devido à dinamicidade do processo de Regulação do Acesso por estratificação de risco clínico.

Quadro 13: Previsão de Agendamento²

PREVISÃO DE AGENDAMENTO								
ESPECIALIDADE	OFERTA AGOSTO	R3	PREVISÃO	R2	PREVISÃO	R1	PREVISÃO	ROTINA
UCCC 501 - CALCULOSE URINARIA - CLINICO	140	0	sem fila	2	03 meses	271	01 ano 10 meses	94
UCCC 501 - CIRURGIA GERAL - clinico	0	11	Sem previsão	75	Sem previsão	149	sem Previsão	10
UCCC 501 - CIRURGIA GINECOLOGICA - CLINICO	0	28	Sem previsão	259	Sem previsão	402	sem Previsão	21
UCCC 501 - CIRURGIA INFANTIL - CLINICO	0	41	Sem previsão	307	Sem previsão	94	sem Previsão	2
UCCC 501 - CIRURGIA PLASTICA - CLINICO	0	18	Sem previsão	112	Sem previsão	22	sem Previsão	2
UCCC 501 - CONSULTA VASECTOMIA	130	0	sem fila	0	sem fila	0	sem fila	0
UCCC 501 - NEURO-CIRURGIA	0	23	Sem previsão	182	Sem previsão	475	sem Previsão	566
UCCC 501 - ORTOPEDIA COLUNA - CLINICO	0	168	Sem previsão	550	Sem previsão	1690	sem Previsão	1994
UCCC 501 - ORTOPEDIA INFANTIL - CLINICO	0	9	Sem previsão	25	Sem previsão	106	sem Previsão	32
UCCC 501 - ORTOPEDIA JOELHO - CLINICO	120	0	sem fila	11	07 meses	446	07 meses	54
UCCC 501 - ORTOPEDIA MAO - CLINICO	0	6	Sem previsão	15	Sem previsão	27	sem Previsão	1
UCCC 501 - ORTOPEDIA OMBRO - CLINICO	0	138	Sem previsão	659	Sem previsão	1023	sem Previsão	794
UCCC 501 - ORTOPEDIA PE - CLINICO	125	0	sem fila	0	sem fila	0	sem fila	225
UCCC 501 - PROCTOLOGIA - CLINICO	48	0	sem fila	167	06 meses	504	07 meses	79
UCCC 501 - UROLOGIA - CLINICO	372	0	sem fila	8	07 meses	84	01 ano 06 meses	238
UCCM 502 - ACUPUNTURA	200	0	sem fila	0	sem fila	0	sem fila	427
UCCM 502 - DERMATOLOGIA	487	7	03 meses	163	07 meses	727	04 anos	319
UCCM 502 - DOENCAS CLINICAS APARELHO DIGESTIV	91	1	03 meses	70	10 meses	222	04 anos	126
UCCM 502 - DOENCAS INTESITINAIS INFLAMATORIAS	35	1	04 meses	0	sem fila	2	04 meses	1
UCCM 502 - DOENCAS TRANSTORNOS PSIQUIATRICO	84	0	Não temos fila	0	Não temos fila	12	07 meses	2
UCCM 502 - ENDOCRINOLOGIA	93	43	07 meses	344	07 anos	573	08 anos	51
UCCM 502 - ENDOCRINOLOGIA INFANTIL	0	138	Sem previsão	364	Sem previsão	202	sem Previsão	1
UCCM 502 - GASTROENTEROLOGIA	60	77	06 meses	183	09 MESES	2318	02 anos 08 meses	834
UCCM 502 - HEMATOLOGIA	30	12	06 meses	12	04 meses	41	06 meses	245
UCCM 502 - MEDICINA PREVENTIVA ENDOCRINA	345	0	sem fila	0	sem fila	0	sem fila	0
UCCM 502 - NEFROLOGIA	20	14	05 MESES	130	01 ano 06 meses	490	03 anos 01 mês	141
UCCM 502 - NEURO-PEDIATRIA	27	160	07 meses	449	02 anos 07 meses	633	07 anos	351
UCCM 502 - NEUROLOGIA	256	7	03 meses	654	02 anos	2558	07 anos	2234
UCCM 502 - NEUROLOGIA TDAH	6	13	04 meses	28	01 ano 06 meses	103	03 anos 05 meses	546
UCCM 502 - OFTALMOLOGIA	1186	0	sem fila	0	sem fila	0	sem fila	1959
UCCM 502 - ORTOPEDIA GERAL - CLINICO	6	9	11 meses	47	01 ano 01 mês	825	08 anos	1485
UCCM 502 - OTORRINO INFANTIL	0	0	sem fila	0	sem fila	0	sem fila	0
UCCM 502 - OTORRINOLARINGOLOGIA - CLINICO	449	40	05 meses	620	01 ano	561	02 anos	361
UCCM 502 - REUMATOLOGIA	160	30	01 ano (RT)	61	01 ano e 03 meses	225	01 ano	2054
UCDIR 504 - AMBULATORIO HANSEIASE	56	0	Não temos fila	0	não temos fila	0	não temos fila	0
UCDIR 504 - HEPATOLOGIA	27	1	02 meses	26	01 ano 01 mês	145	07 anos 05 meses	113
UCDIR 504 - MOLESTIA INFECCIOSA HEPATITE	85	6	03 meses	5	06 meses	2	05 meses	1
UCDIR 504 - PNEUMOLOGIA	113	11	05 meses	141	02 anos	824	04 anos	575
UCDIR 504 - PNEUMOLOGIA - POS COVID 19	13	0	Não temos fila	0	Não temos fila	0	não temos fila	0
UCDIR 504 - PNEUMOLOGIA INFANTIL	28	26	04 meses	128	01 ano	61	03 anos	69
UCDPC 503 - COLPOSCOPIA	173	0	sem fila	0	sem fila	0	sem fila	0
UCDPC 503 - MASTOLOGIA - CLINICO	122	0	sem fila	0	sem fila	31	06 meses	202
UCDPC 503 - PREVENTIVO PROSTATA	208	3	05 meses	4	03 meses	36	06 meses	89
UCDV 505 - ANGIOLOGIA - CLINICO	402	9	09 MESES (RT)	86	01 ano e 01 mês	311	05 anos	2190
UCHDCI 500 - CARDIOLOGIA	586	25	05 MESES	26	09 MESES	37	06 meses	821
UCHDCI 500 - CARDIOLOGIA INFANTIL	64	0	sem fila	0	sem fila	8	04 meses	108

Fontes: Sistema Solus (lista expectante), Módulo CISMEPAR, acessado em 13/07/2022. Sistema Saúde Web Londrina (oferta), acessado em 13/07/2022.

² A previsão de agendamentos do Programa 009 acompanha a mesma base de dados (lista expectante).

2.4.2 Teto de Exames (Contratualização)

De forma a atender as demandas por procedimentos gerados pela Atenção Primária em Saúde (APS) nos municípios consorciados, o CISMEPAR possui dois projeto-atividades (Unidades) exclusivos e dedicados a ofertar exames de análises clínicas, radiologia e ultrassonografia, a partir de uma pactuação junto à SESA.

Vale ressaltar que os procedimentos agendados nestas unidades não geram ônus financeiro ao município, sendo parte dos recursos oriundos do Ministério da Saúde, intermediados pela contratualização do CISMEPAR com o Gestor Pleno (município de Londrina).

Desta forma, cada município recebe uma cota de vagas mensal, de acordo com sua base populacional.

A Unidade 237 - Diagnose Complementar à APS (Londrina) oferta os exames destinados ao município de Londrina, onde ficou pactuada a meta de 1000 procedimentos em radiologia para uso da APS do município em questão.

Segue abaixo demonstrativo de oferta e estimativa financeira média da Unidade 237.

Quadro 14: Oferta mensal de exames do Teto de Exames e Estimativa Financeira Média - Unidade 237 - Diagnose Complementar à APS - Londrina (Base 2020)

MUNICÍPIO	RADIOLOGIA (Valor médio R\$15,26)		TOTAL/ANO	
	QTD	Total (R\$)	QTD	Total (R\$)
LONDRINA	1000	R\$ 15.260,00	R\$ 12.000,00	R\$ 183.120,00

Em relação aos demais municípios consorciados, o Teto de Exames da Unidade 235 - Diagnose Complementar à APS (Demais 20 municípios) está dividida em três tipos de exames: análises clínicas, radiologia e ultrassonografia. Segue na próxima página, o demonstrativo de oferta e estimativa financeira média da Unidade 235.

Quadro 15: Oferta mensal do Teto de Exames e estimativa financeira média - Unidade 235 - Diagnose Complementar à APS - Demais 20 Municípios (Base 2021)

Oferta mensal de exames no Teto de Exames e estimativa orçamentária média - Base 2020												
Unidade 235 - Diagnose Complementar à APS - Demais 20 Municípios)												
MUNICÍPIO	BASE POPULACIONAL	% RELATIVO POPULAÇÃO TOTAL	ANALISES CLINICAS (Valor médio R\$ 7,82)		RADIOLOGIA (Valor médio R\$ 17,72)		ULTRASSONOGRAFIA (Valor médio R\$ 26,63)		TOTAL/MÊS		TOTAL/ANO	
			QTD	Total (R\$)	QTD	Total (R\$)	QTD	Total (R\$)	QTD	Total (R\$)	QTD	Total (R\$)
ALVORADA DO SUL	10.965	2,85	228	R\$ 1.780,72	17	R\$ 302,63	33	R\$ 866,40	277	R\$ 2.949,75	3328	R\$ 35.396,95
ASSAI	16.322	4,24	339	R\$ 2.650,70	25	R\$ 450,48	48	R\$ 1.289,68	413	R\$ 4.390,86	447	R\$ 52.690,28
BELA VISTA DO PARAISO	15.589	4,05	324	R\$ 2.531,66	24	R\$ 430,25	46	R\$ 1.231,76	394	R\$ 4.193,67	427	R\$ 50.324,03
CAFEARA	2.853	0,74	59	R\$ 463,33	4	R\$ 78,74	9	R\$ 246,14	73	R\$ 788,21	79	R\$ 9.458,54
CAMBÉ	103.036	26,75	2140	R\$ 16.733,08	160	R\$ 2.843,77	305	R\$ 8.132,98	2606	R\$ 27.709,82	2820	R\$ 332.517,89
CENTENÁRIO DO SUL	11.346	2,95	236	R\$ 1.842,59	18	R\$ 313,15	34	R\$ 896,50	287	R\$ 3.052,24	311	R\$ 36.626,88
FLORESTÓPOLIS	11.265	2,92	234	R\$ 1.829,44	18	R\$ 310,91	33	R\$ 890,10	285	R\$ 3.030,45	308	R\$ 36.365,40
GUARACI	5.404	1,40	112	R\$ 877,61	8	R\$ 149,15	17	R\$ 442,42	137	R\$ 1.469,18	148	R\$ 17.630,13
IBIPORÃ	51.802	13,45	1076	R\$ 8.412,66	81	R\$ 1.429,72	154	R\$ 4.093,12	1310	R\$ 13.935,50	1418	R\$ 167.225,96
JAGUAPITÃ	13.059	3,39	271	R\$ 2.120,79	20	R\$ 360,43	39	R\$ 1.031,85	330	R\$ 3.513,06	357	R\$ 42.156,75
JATAZINHO	12.447	3,23	258	R\$ 2.021,40	19	R\$ 343,53	37	R\$ 983,49	315	R\$ 3.348,43	341	R\$ 40.181,10
LUPIONÓPOLIS	4.832	1,25	100	R\$ 784,72	8	R\$ 133,36	15	R\$ 398,41	123	R\$ 1.316,49	133	R\$ 15.797,85
MIRASELVA	1.890	0,49	39	R\$ 306,94	3	R\$ 52,16	6	R\$ 172,05	49	R\$ 531,15	53	R\$ 6.373,78
PITANGUEIRAS	3.039	0,79	63	R\$ 493,53	5	R\$ 83,88	10	R\$ 260,45	78	R\$ 837,86	84	R\$ 10.054,36
PORECATU	14.086	3,66	293	R\$ 2.287,57	22	R\$ 388,77	42	R\$ 1.113,00	356	R\$ 3.789,34	386	R\$ 45.472,08
PRADO FERREIRA	3.641	0,95	76	R\$ 591,30	6	R\$ 100,49	12	R\$ 306,77	93	R\$ 998,56	100	R\$ 11.982,74
PRIMERIO DE MAIO	11.222	2,91	233	R\$ 1.822,46	17	R\$ 309,72	33	R\$ 886,70	284	R\$ 3.018,88	307	R\$ 36.226,59
ROLÂNDIA	62.590	16,25	100	R\$ 782,00	65	R\$ 1.151,65	555	R\$ 14.786,56	720	R\$ 16.720,21	785	R\$ 200.642,47
SERTANÓPOLIS	16.315	4,24	339	R\$ 2.649,56	25	R\$ 450,29	48	R\$ 1.289,12	413	R\$ 4.388,97	447	R\$ 52.667,69
TAMARANA	13.518	3,51	281	R\$ 2.195,33	21	R\$ 373,09	40	R\$ 1.068,12	342	R\$ 3.636,54	370	R\$ 43.638,48
TOTAL	385.221	100%	6801	R\$ 53.177,37	568	R\$ 10.056,18	1517	R\$ 40.385,62	8884	R\$ 103.619,16	12647	R\$ 1.243.429,95

Fonte: Consulta realizada no programa Solus 04/05/2022

Observação:

A estimativa financeira refere-se ao valor máximo teórico das despesas da unidade, de acordo com o valor dos exames.

O valor real faturado irá depender dos tipos individuais dos exames agendados e quantidade de pacientes faltosos gerados mensalmente.

2.4.3 Produção Financeira

Em relação à produção financeira dos Programas 0002 no exercício 2022, segue o quadro geral com as competências já consolidadas, acompanhadas e monitoradas mensalmente pela Unidade de Controle e Monitoramento da Produção de Serviços em Saúde (UCM/CEPAS/DPARS).

Quadro 16. Produção financeira por Unidade de Atendimento (totalizado e média mensal) – Base janeiro a maio 2022.

NÚMERO	NOME DA UNIDADE DO CUIDADO	FONTE	ORÇAMENTO 2022 ATUALIZADO	SALDO ATUALIZADO (APÓS 5 COMPETÊNCIAS)	jan/22	fev/22	mar/22	abr/22	mai/22	MÉDIA MENSAL	ACUMULADO ATUAL
117	Regulação Assistencial	1001	R\$ 185.771,08	R\$ 123.639,08	R\$ 9.769,94	R\$ 10.391,26	R\$ 11.643,41	R\$ 16.556,91	R\$ 13.770,48	R\$ 12.426,40	R\$ 62.132,00
235	Diagnose Complementar à Atenção Primária em Saúde - Demais 20 municípios	1001	R\$ 918.568,52	R\$ 529.788,51	R\$ 96.944,80	R\$ 62.810,60	R\$ 80.831,74	R\$ 83.486,34	R\$ 64.706,53	R\$ 77.756,00	R\$ 388.780,01
236	Formação e Desenvolvimento Profissional Complementar a Atenção Básica em Saúde	1001	R\$ 126.672,00	R\$ 113.932,00	R\$ 2.660,00	R\$ 2.800,00	R\$ 2.800,00	R\$ 2.800,00	R\$ 1.680,00	R\$ 2.548,00	R\$ 12.740,00
237	Diagnose Complementar à Atenção Primária em Saúde - SMS Londrina	1001	R\$ 149.465,12	R\$ 57.422,80	R\$ 21.341,64	R\$ 20.253,94	R\$ 16.088,64	R\$ 15.364,44	R\$ 18.993,66	R\$ 18.408,46	R\$ 92.042,32
246	Ambulatório Acadêmico - PUC	1001	R\$ 181.733,00	R\$ 124.621,83	R\$ 5.668,20	R\$ 9.284,20	R\$ 17.049,63	R\$ 13.770,41	R\$ 11.338,73	R\$ 11.422,23	R\$ 57.111,17
401	AAE em Hipertensão Arterial	1069	R\$ 48.406,03	R\$ 37.897,75	R\$ 0,00	R\$ 6.978,32	R\$ 1.635,70	R\$ 1.037,27	R\$ 856,99	R\$ 2.627,07	R\$ 10.508,28
401	AAE em Hipertensão Arterial	31340	R\$ 1.058.150,64	R\$ 1.040.125,74	R\$ 0,00	R\$ 0,00	R\$ 7.783,96	R\$ 4.585,47	R\$ 5.655,47	R\$ 6.008,30	R\$ 18.024,90
402	AAE Gestante	1069	R\$ 129.769,09	R\$ 57.887,60	R\$ 0,00	R\$ 41.495,23	R\$ 10.322,62	R\$ 10.277,11	R\$ 9.786,53	R\$ 17.970,37	R\$ 71.881,49
402	AAE Gestante	31340	R\$ 1.226.440,68	R\$ 972.772,39	R\$ 0,00	R\$ 0,00	R\$ 81.025,15	R\$ 80.665,66	R\$ 91.977,48	R\$ 84.556,10	R\$ 253.668,29
403	AAE Criança	1069	R\$ 39.863,79	R\$ 38.311,98	R\$ 0,00	R\$ 0,00	R\$ 454,04	R\$ 370,10	R\$ 727,67	R\$ 517,27	R\$ 1.551,81
403	AAE Criança	31340	R\$ 905.440,92	R\$ 877.246,16	R\$ 0,00	R\$ 0,00	R\$ 9.218,76	R\$ 9.000,00	R\$ 9.976,00	R\$ 9.398,25	R\$ 28.194,76
405	AAE à Pessoa Idosa	1069	R\$ 19.931,89	R\$ 18.602,83	R\$ 0,00	R\$ 434,39	R\$ 220,93	R\$ 341,86	R\$ 331,88	R\$ 332,27	R\$ 1.329,06
405	AAE à Pessoa Idosa	31340	R\$ 444.940,20	R\$ 444.881,12	R\$ 0,00	R\$ 0,00	R\$ 0,00	R\$ 59,08	R\$ 0,00	R\$ 59,08	R\$ 59,08
500	Unidade de Cardiologia	1001	R\$ 570.391,58	R\$ 374.553,17	R\$ 35.356,65	R\$ 33.455,50	R\$ 44.732,87	R\$ 39.749,04	R\$ 42.544,35	R\$ 39.167,68	R\$ 195.838,41
501	Unidade de Clínica Cirúrgica , Centro Cirúrgico e CME	1001	R\$ 836.793,91	R\$ 542.463,89	R\$ 41.019,78	R\$ 44.641,63	R\$ 69.613,71	R\$ 67.681,73	R\$ 71.373,17	R\$ 58.866,00	R\$ 294.330,02
502	Unidade de Clínica Médica e dor Crônica	1001	R\$ 1.996.890,12	R\$ 1.322.384,45	R\$ 130.986,56	R\$ 109.277,46	R\$ 130.869,59	R\$ 136.464,10	R\$ 166.907,96	R\$ 134.901,13	R\$ 674.505,67
504	Unidade de Doenças Infecciosas e respiratórias	1001	R\$ 235.050,84	R\$ 158.351,51	R\$ 7.541,03	R\$ 15.258,04	R\$ 15.776,04	R\$ 19.553,54	R\$ 18.570,68	R\$ 15.339,87	R\$ 76.699,33
505	Unidade de Cuidados Vasculares	1001	R\$ 319.159,20	R\$ 233.885,78	R\$ 19.143,58	R\$ 17.417,32	R\$ 18.554,17	R\$ 16.366,42	R\$ 13.791,93	R\$ 17.054,68	R\$ 85.273,42

Fonte: Unidade de Controle e Monitoramento – Cismepar.

3 PROGRAMA 0009. ATENÇÃO COMPLEMENTAR EM SAÚDE MUNICIPAL

O Programa de Atenção Complementar em Saúde Municipal trata da contratação de uma oferta de serviços de saúde junto a prestadores que já possuem vínculo contratual com o CISMEPAR, sob custeio municipal. Uma oferta adicional à oferta de especialidades médicas viáveis, consultas e/ou exames, com distribuição da oferta custeada pelo próprio município por produção utilizada. Incluem-se nesta modalidade: exames complementares, tais como, análises clínicas, anatomo patológico, diagnose por imagem e laudos para exames cardiológicos.

A seção abaixo apresenta o relatório de atendimentos realizados pelo CISMEDPAR dentro do Programa 0009 durante os meses de maio e junho.

Quadro 17: Total de Exames Ofertados e Agendados pelo Programa 0009 - Atenção Complementar em Saúde Municipal

TOTAL DE EXAMES OFERTADOS E AGENDADOS PELO PROGRAMA 0009 ATENÇÃO COMPLEMENTAR EM SAÚDE MUNICIPAL- MAIO																						
EXAMES	TOTAL OFERTADO	ALVORADADO SUL	ASSAI	BELA VISTA DO PARAISO	CAFEARA	CAMBÉ	CENTENARIO DO SUL	FLORESTÓPOLIS	GUARACI	IBIPORÁ	JAGUAPITÁ	JATAIZINHO	LUPIONÓPOLIS	MIRASELVA	PTANGUEIRAS	PORECATU	PRADO FERREIRA	PRIMEIRO DE MAIO	ROLÂNDIA	SERTÃOÓPOLIS	TAMARANA	TOTAL AGENDADO
ANÁLISES CLÍNICAS	49620	437	925	775	551	8660	0	18	25	288	2651	65	1442	1170	0	915	524	2671	298	4923	0	26338
POTENCIALIZAÇÃO ANÁLISES CLÍNICAS	2823	61	0	89	0	0	0	0	51	86	36	249	26	28	41	4	28	27	258	45	38	1067
RADIOLOGIA	2927	11	26	21	0	1	0	32	13	1151	0	25	11	26	39	49	55	10	3	19	0	1492
POTENCIALIZAÇÃO RADIOLOGIA	28	0	0	0	0	0	0	0	0	0	0	0	0	0	0	0	0	0	1	0	0	1
COLONOSCOPIA*	50	0	0	0	2	0	0	2	0	10	2	4	0	1	9	9	0	14	1	0	2	56
DENSITOMETRIA ÓSSEA	60	0	6	0	0	0	0	0	0	7	1	0	0	1	1	2	1	3	16	2	0	40
POTENCIALIZAÇÃO DENSITOMETRIA ÓSSEA	0	0	0	0	0	0	0	0	0	0	0	0	0	0	0	0	0	0	0	0	0	0
ECOCARDIO	72	0	0	0	2	0	0	0	1	52	0	2	0	0	7	1	0	7	0	0	0	72
POTENCIALIZAÇÃO ECOCARDIO	21	0	0	0	0	0	0	0	1	1	0	4	1	0	2	0	0	5	4	0	0	18
ECOCARDIO INFANTIL	1	0	0	0	0	0	0	0	0	0	0	0	0	0	0	1	0	0	0	0	0	1
POTENCIALIZAÇÃO ECOCARDIO INFANTIL	0	0	0	0	0	0	0	0	0	0	0	0	0	0	0	0	0	0	0	0	0	0
POTENCIALIZAÇÃO ELETROENCEFALOGRAMA	21	0	0	1	0	0	0	0	0	1	0	0	0	0	0	0	0	0	8	1	0	11
POTENCIALIZAÇÃO ERGOMETRIA	20	0	0	1	0	0	0	0	0	0	3	9	0	0	0	4	2	1	0	0	0	20
ENDOSCOPIA*	245	1	6	0	4	2	0	1	2	81	3	6	0	3	20	10	9	7	28	0	0	183
ENEMA OPACO	25	0	0	0	0	0	0	0	0	0	0	0	0	0	0	0	0	0	0	0	0	0
ESTUDO URODINÂMICO	30	1	0	0	0	0	0	0	0	0	1	1	0	0	1	0	0	1	8	1	0	14
LITROPSIA	50	0	0	0	0	0	0	0	0	0	0	0	0	0	0	0	0	0	2	0	0	2
USG ABOMEN SUPERIOR	0	0	0	0	0	0	0	0	0	0	0	0	0	0	0	0	0	0	0	0	0	0
POTENCIALIZAÇÃO USG ABDOMEN SUPERIOR	0	0	0	0	0	0	0	0	0	0	0	0	0	0	0	0	0	0	0	0	0	0
USG ABDOMEN TOTAL	831	5	10	0	12	209	0	0	0	192	48	20	24	10	30	22	16	12	84	25	28	747
POTENCIALIZAÇÃO USG ABDOMEN TOTAL	8	0	0	0	0	0	0	0	0	0	2	1	0	0	0	0	0	0	5	0	0	8
USG APARELHO URINÁRIO	198	0	0	0	6	16	0	0	0	39	33	0	12	2	4	0	14	9	50	10	0	195
USG ARTICULAÇÃO	1819	3	5	0	7	148	0	6	2	105	133	33	66	9	20	26	31	1	54	80	45	774
POTENCIALIZAÇÃO USG ARTICULAÇÃO	1	0	0	0	0	0	0	0	0	1	0	0	0	0	0	0	0	0	0	0	0	1
USG BOLSA ESCROTAL	232	0	1	0	0	11	0	0	0	11	8	0	0	0	1	0	0	0	119	2	1	154
USG DOPPLER VENOSO	494	2	81	0	14	18	0	0	0	248	0	12	1	1	38	0	14	20	1	34	0	484
POTENCIALIZAÇÃO USG DOPPLER	0	0	0	0	0	0	0	0	0	0	0	0	0	0	0	0	0	0	0	0	0	0
USG GINECOLÓGICA	373	0	8	0	0	16	0	0	0	42	8	2	0	1	0	0	1	0	1	3	4	86
USG MAMAS	1568	6	3	0	0	0	0	3	2	39	24	8	2	1	5	8	11	14	0	44	33	203
USG MORFOLOGICA	66	0	0	0	0	2	0	0	0	0	6	0	0	0	2	0	4	2	0	0	0	16
USG OBSTÉTRICA	96	1	0	0	1	0	0	0	1	49	0	17	1	0	1	0	7	0	1	7	0	86
USG OBSTÉTRICA DOPPLER	30	0	0	0	0	0	0	0	0	11	0	0	0	1	0	0	2	3	2	8	0	27
USG PRÓSTATA	860	3	4	0	0	21	0	0	0	24	10	5	0	0	2	2	2	0	27	2	1	103
USG TIREÓIDE	9	0	0	0	0	0	0	0	0	0	0	0	0	0	4	0	1	0	0	2	0	7
USG DOPPLER TIREÓIDE	3	1	0	0	0	0	0	0	0	0	0	0	0	0	1	0	1	0	0	0	0	3
POTENCIALIZAÇÃO DOPPLER TIREÓIDE	3	1	0	0	0	0	0	0	0	0	0	0	0	0	1	0	1	0	0	0	0	3
USG TRANSVAGINAL	1844	1	13	0	0	162	0	12	12	45	74	20	8	11	16	23	28	13	86	18	25	567
POTENCIALIZAÇÃO USG TRANSVAGINAL	0	0	0	0	0	0	0	0	0	0	0	0	0	0	0	0	0	0	0	0	0	0
RESSONÂNCIA	130	9	18	1	5	0	0	11	1	8	4	5	3	1	15	20	6	17	2	1	2	129
POTENCIALIZAÇÃO RESSONÂNCIA	20	0	0	1	0	0	0	0	0	3	0	0	0	0	0	0	0	0	12	2	0	18
TOMOGRAFIA	180	14	30	0	12	1	0	1	2	0	0	0	8	8	14	16	7	37	1	2	3	156
POTENCIALIZAÇÃO TOMOGRAFIA	91	0	0	3	0	0	0	0	2	9	1	2	0	0	0	0	1	0	25	0	2	43
TOTAL	64849	557	1136	892	616	9267	0	86	113	2496	3048	497	1605	1274	274	1112	766	2874	1097	5231	184	97974

*Agendados supera ofertado devido a procedimentos executados após a realização do procedimento base. Ex: agendamento de EDA ou COLONO pode gerar necessidade de realização de biópsia

Fonte: Sistema Solus, Módulo CISMEDPAR, acessado em 20/06/2022

Quadro 18: Total de exames ofertados e agendados pelo programa 0009 - atenção complementar em saúde municipal

TOTAL DE EXAMES OFERTADOS E AGENDADOS PELO PROGRAMA 0009 ATENÇÃO COMPLEMENTAR EM SAÚDE MUNICIPAL- JUNHO																						
EXAMES	TOTAL OFERTADO	ALVORADADO SUL	ASSAI	BELA VISTA DO PARAÍSO	CAFEANA	CAMBÉ	CENTENARIO DO SUL	FLORESTÓPOLIS	GUARACI	IBIPORÁ	JAGUAQUARA	JATAIZINHO	LUPIONÓPOLIS	MIRASELVA	PITANGUEIRAS	PORECATU	PRADO FERREIRA	PRIMEIRO DE MAIO	ROLÂNDIA	SERTANÓPOLIS	TAMARANA	TOTAL AGENDADO
ANÁLISES CLÍNICAS	48599	138	955	859	228	8413	0	44	58	40	3045	50	1838	785	0	932	745	2314	258	3499	0	24201
POTENCIALIZAÇÃO ANÁLISES CLÍNICAS	2863	55	0	82	0	0	0	0	52	298	0	94	17	48	43	0	34	21	201	92	6	1043
RADIOLOGIA	2659	5	21	2	22	2	0	40	20	97	0	31	11	30	54	44	58	4	0	9	0	450
POTENCIALIZAÇÃO RADIOLOGIA	39	0	0	2	0	0	0	0	0	3	0	3	0	1	0	0	1	0	2	0	0	12
COLONOSCOPIA*	70	0	0	0	0	0	0	0	0	40	0	2	0	2	2	3	8	8	0	0	0	66
DENSITOMETRIA ÓSSEA	60	0	4	0	1	0	0	0	0	0	7	0	0	0	3	2	0	0	12	3	1	33
POTENCIALIZAÇÃO DENSITOMETRIA ÓSSEA	0	0	0	0	0	0	0	0	0	0	0	0	0	0	0	0	0	0	0	0	0	0
ECOCARDIO	71	0	4	0	3	0	0	0	2	46	0	0	0	3	8	0	0	5	0	0	0	71
POTENCIALIZAÇÃO ECOCARDIO	15	0	0	1	0	0	0	0	0	2	0	1	1	0	1	0	2	3	0	0	0	11
ECOCARDIO INFANTIL	2	0	0	0	0	0	0	0	0	0	0	1	1	0	0	0	0	0	0	0	0	2
POTENCIALIZAÇÃO ECOCARDIO INFANTIL	0	0	0	0	0	0	0	0	0	0	0	0	0	0	0	0	0	0	0	0	0	0
POTENCIALIZAÇÃO ELETRONCEFALOGRAMA	1	0	0	0	0	0	0	0	0	0	0	0	0	0	1	0	0	0	0	0	0	1
POTENCIALIZAÇÃO ERGOMETRIA	20	0	0	0	0	0	0	0	0	0	0	0	0	0	2	0	0	0	0	0	0	2
ENDOSCOPIA*	209	1	1	0	4	0	0	0	0	41	1	2	1	3	18	12	5	5	29	0	5	128
ENEMA OPACO	25	0	0	0	0	0	0	0	0	0	0	0	0	0	0	0	0	0	0	0	0	0
ESTUDO URODINÂMICO	30	0	0	0	0	0	0	0	0	0	2	0	0	0	2	2	0	0	11	0	0	17
LITROPSIA	50	0	0	0	0	0	0	0	0	0	1	0	0	0	0	0	0	0	1	0	0	2
USG ABOMEN SUPERIOR	252	0	0	0	0	29	0	0	0	51	11	0	0	2	0	0	0	0	7	0	0	100
POTENCIALIZAÇÃO USG ABDOMEN SUPERIOR	0	0	0	0	0	0	0	0	0	0	0	0	0	0	0	0	0	0	0	0	0	0
USG ABDOMEN TOTAL	757	2	30	0	12	175	0	16	5	107	80	42	7	6	26	21	27	22	78	46	15	717
POTENCIALIZAÇÃO USG ABDOMEN TOTAL	3	0	0	1	0	0	0	0	0	0	0	0	0	0	0	0	0	0	1	1	0	3
USG APARELHO URINÁRIO	688	0	1	0	1	163	0	0	0	236	26	4	19	0	7	2	11	7	63	49	0	589
USG ARTICULAÇÃO	1790	4	19	0	9	11	0	22	6	417	117	14	10	19	11	12	23	25	74	61	28	882
POTENCIALIZAÇÃO USG ARTICULAÇÃO	1	0	0	0	0	0	0	0	0	0	0	0	0	0	0	0	0	0	1	0	0	1
USG BOLSA ESCROTAL	274	0	2	0	0	9	0	0	0	3	4	2	1	0	2	1	1	0	0	1	0	26
USG DOPPLER BOLSA ESCROTAL	2	0	0	0	0	0	0	0	0	0	0	1	0	0	1	0	0	0	0	0	0	2
USG DOPPLER VENOSO	410	0	60	0	9	5	122	0	0	0	0	3	6	6	16	5	4	19	1	26	20	302
POTENCIALIZAÇÃO USG DOPPLER	2	0	0	1	0	0	0	0	0	0	0	0	0	0	0	0	0	0	0	0	0	1
USG GINECOLÓGICA	355	0	0	0	2	19	0	0	0	11	6	4	0	1	2	1	2	7	0	2	3	60
USG MAMAS	1469	0	8	0	2	0	0	10	7	223	22	3	1	7	9	11	11	15	0	35	15	379
USG MORFOLOGICA	63	0	0	0	0	1	0	0	0	0	0	6	0	0	0	0	1	6	0	1	0	15
USG OBSTÉTRICA	137	0	0	0	1	0	0	0	0	68	0	24	2	1	7	0	8	1	1	10	0	123
USG OBSTÉTRICA DOPPLER	73	0	0	0	0	2	0	0	0	16	0	1	0	0	2	0	5	5	7	4	0	42
USG TRANSFONELA	1	0	0	0	0	0	0	0	0	0	0	0	0	0	0	0	0	1	0	0	0	1
USG TRANSNUCAL	22	0	0	0	0	0	0	0	0	0	0	2	0	0	1	0	2	1	0	0	0	6
USG PRÓSTATA	996	3	4	0	2	38	0	0	0	15	1	3	1	0	2	1	1	1	1	3	0	76
USG TIREÓIDE	84	0	1	0	0	0	0	0	0	40	0	1	0	0	2	0	6	14	1	0	0	65
USG DOPPLER TIREÓIDE	2	0	0	0	0	0	0	0	0	0	0	1	0	0	0	0	0	0	1	0	0	2
POTENCIALIZAÇÃO DOPPLER TIREÓIDE	0	0	0	0	0	0	0	0	0	0	0	0	0	0	0	0	0	0	0	0	0	0
USG TRANSVAGINAL	1749	0	11	0	2	132	0	11	4	395	69	17	7	15	11	14	18	32	68	5	29	840
POTENCIALIZAÇÃO USG TRANSVAGINAL	0	0	0	0	0	0	0	0	0	0	0	0	0	0	0	0	0	0	0	0	0	0
RESSONÂNCIA	155	4	25	1	4	0	0	9	0	2	6	8	1	3	31	28	1	21	5	4	0	153
POTENCIALIZAÇÃO RESSONÂNCIA	20	0	0	1	0	0	0	0	0	2	0	0	0	0	1	0	0	0	7	0	0	11
TOMOGRAFIA	220	9	48	3	12	2	0	0	2	0	4	1	22	1	23	21	12	41	1	2	6	210
POTENCIALIZAÇÃO TOMOGRAFIA	20	0	0	1	0	0	0	0	0	2	0	0	0	0	1	0	0	0	7	0	0	11
TOTAL	64258	221	1194	954	314	9001	122	152	156	2155	3402	321	1946	933	287	1114	984	2577	841	3853	129	94914

*Agendados supera ofertado devido a procedimentos executados após a realização do procedimento base. Ex: agendamento de EDA ou COLONO pode gerar necessidade de realização de biópsia

Fonte: Sistema Solus, Módulo CISMEPAR, acessado em 07/07/2022.

3.1 POTENCIALIZAÇÃO DA OFERTA (SUPRESSÃO DA LISTA DE ESPERA AMBULATORIAL)

Trata-se da oferta de atendimento especializado viáveis, sendo consultas e/ou exames, sob planejamento e suporte orçamentário do próprio município a partir da produção utilizada e com distribuição de vagas de acordo com sua programação anual.

3.1.1 Agendamentos

Segue abaixo os quadros de produção de consultas e exames agendados entre os meses de maio e junho de 2022, sendo possível visualizar a quantidade ofertada, quantidade agendada, usuários atendidos e faltosos:

Quadro 19: Oferta de Especialidades Potencialização

OFERTAS DA POTENCIALIZAÇÃO	MAIO			
	OFERTA	AGENDADOS	ATENDIDOS	FALTOSOS
ANGIOLOGIA	32	31	25	6
CARDIOLOGIA	89	37	33	4
DCAS APARELHO DIGESTIVO	61	54	38	16
DERMATOLOGIA	184	65	43	22
ECOCARDIOGRAMA	0	0	0	0
ENDOCRINOLOGIA	80	78	59	19
NEUROLOGIA	97	92	58	34
OFTALMO	120	56	36	20
OTORRINO	110	88	45	43
PNEUMOLOGIA	66	53	33	20
TOTAL	839	554	370	184

Fonte: Consulta realizada no programa Solus, 07/07/2022.

Quadro 20: Oferta de Especialidades Potencialização

OFERTAS DA POTENCIALIZAÇÃO	JUNHO			
	OFERTA	AGENDADOS	ATENDIDOS	FALTOSOS
ANGIOLOGIA	80	63	31	32
CARDIOLOGIA	68	11	7	4
DCAS APARELHO DIGESTIVO	75	42	29	13
DERMATOLOGIA	160	67	37	30
ECOCARDIOGRAMA	0	0	0	0
ENDOCRINOLOGIA	64	38	30	8
NEUROLOGIA	88	72	57	15
OFTALMO	65	48	33	15
OTORRINO	98	88	74	14
PNEUMOLOGIA	53	51	40	11
TOTAL	751	480	338	142

Fonte: Consulta realizada no programa Solus 07/07/2022.

3.1.2 Resumo financeiro da produção do Programa 0009

Quadro 21: Resumo financeiro do Programa 0009. Atenção Complementar em Saúde Municipal, base competência janeiro e maio 2022.

MUNICIPIOS	CONTRATO DE EX.	POTENCIALIZAÇÃO	TOTAL	MEDIA	PREVISÃO ATÉ DEZEMBRO	CONTRATOS ASSINADOS	SALDO ATUAL	CONTRATO-PREVISÃO
ALVORADA DO SUL	R\$ 36.480,47	R\$ 6.671,46	R\$ 43.151,93	R\$ 8.630,39	R\$ 103.564,63	R\$ 222.986,00	R\$ 179.834,07	R\$ 119.421,37
ASSAÍ	R\$ 143.081,02	R\$ -	R\$ 143.081,02	R\$ 28.616,20	R\$ 343.394,45	R\$ 388.656,32	R\$ 245.575,30	R\$ 45.261,87
BELA VISTA DO PARAISO	R\$ 31.058,45	R\$ 16.191,61	R\$ 47.250,06	R\$ 9.450,01	R\$ 113.400,14	R\$ 142.853,13	R\$ 95.603,07	R\$ 29.452,99
CAFEARA	R\$ 31.941,43	R\$ 567,66	R\$ 32.509,09	R\$ 6.501,82	R\$ 78.021,82	R\$ 67.575,13	R\$ 35.066,04	-R\$ 10.446,69
CAMBÉ	R\$ 63.784,32	R\$ -	R\$ 63.784,32	R\$ 12.756,86	R\$ 153.082,37	R\$ 600.000,00	R\$ 536.215,68	R\$ 446.917,63
CENTENARIO DO SUL	R\$ -	R\$ -	R\$ -	R\$ -	R\$ -	R\$ 20.000,00	R\$ 20.000,00	R\$ 20.000,00
FLORESTOPOLIS	R\$ 25.408,11	R\$ -	R\$ 25.408,11	R\$ 5.081,62	R\$ 60.979,46	R\$ 133.000,00	R\$ 107.591,89	R\$ 72.020,54
GUARACI	R\$ 11.466,58	R\$ 6.746,43	R\$ 18.213,01	R\$ 3.642,60	R\$ 43.711,22	R\$ 84.423,53	R\$ 66.210,52	R\$ 40.712,31
IBIPORA	R\$ 397.702,42	R\$ 40.376,82	R\$ 438.079,24	R\$ 87.615,85	R\$ 1.051.390,18	R\$ 525.000,00	R\$ 86.920,76	-R\$ 526.390,18
JAGUAPITÁ	R\$ 155.386,09	R\$ 7.528,38	R\$ 162.914,47	R\$ 32.582,89	R\$ 390.994,72	R\$ 434.500,00	R\$ 271.585,53	R\$ 43.505,28
JATAIZINHO	R\$ 41.785,62	R\$ 34.436,87	R\$ 76.222,49	R\$ 15.244,50	R\$ 182.933,99	R\$ 240.000,00	R\$ 163.777,51	R\$ 57.066,01
LUPIONOPOLIS	R\$ 72.881,55	R\$ 6.135,74	R\$ 79.017,29	R\$ 15.803,46	R\$ 189.641,50	R\$ 250.000,00	R\$ 170.982,71	R\$ 60.358,50
MIRASSELVA	R\$ 37.116,56	R\$ 4.041,33	R\$ 41.157,89	R\$ 8.231,58	R\$ 98.778,93	R\$ 140.000,00	R\$ 98.842,11	R\$ 41.221,07
PITANGUEIRAS	R\$ 71.247,66	R\$ 4.790,66	R\$ 76.038,32	R\$ 15.207,66	R\$ 182.491,97	R\$ 170.000,00	R\$ 93.961,68	-R\$ 12.491,97
PORECATU	R\$ 104.942,79	R\$ 6.454,78	R\$ 111.397,57	R\$ 22.279,51	R\$ 267.354,18	R\$ 150.000,00	R\$ 38.602,43	-R\$ 117.354,18
PRADO FERREIRA	R\$ 72.401,16	R\$ 7.424,01	R\$ 79.825,17	R\$ 15.965,03	R\$ 191.580,40	R\$ 300.000,00	R\$ 220.174,83	R\$ 108.419,60
PRIMEIRO DE MAIO	R\$ 149.158,67	R\$ 11.085,64	R\$ 160.244,31	R\$ 32.048,86	R\$ 384.586,36	R\$ 500.000,00	R\$ 339.755,69	R\$ 115.413,64
ROLANDIA	R\$ 62.051,93	R\$ 32.272,53	R\$ 94.324,46	R\$ 18.864,89	R\$ 226.378,71	R\$ 360.000,00	R\$ 265.675,54	R\$ 133.621,29
SERTANOPOLIS	R\$ 138.271,63	R\$ 10.335,20	R\$ 148.606,83	R\$ 29.721,37	R\$ 356.656,39	R\$ 269.715,00	R\$ 121.108,17	-R\$ 86.941,39
TAMARANA	R\$ 24.309,84	R\$ 3.998,31	R\$ 28.308,15	R\$ 5.661,63	R\$ 67.939,56	R\$ 78.000,00	R\$ 49.691,85	R\$ 10.060,44

Observações:

1-Relatório De Exames Da Potencialização E Contrato De Exames Com Dados Extraídos Do Sistema "Solus Convênios";

2-Relatório De Consultas Realizadas Da Potencialização Com Dados Extraídos Do Sistema "Solus Cismepar";

*Dados Não Incluem Faturamento De Ostomias

4 ANÁLISE FÍSICO-FINANCEIRA GERAL DA PRODUÇÃO DE SERVIÇOS

Conforme os dados apresentados neste relatório unificado, é possível observar que o Cismepar oferece um grande número e rol de atendimentos, no intuito de promover a melhoria da qualidade de vida da população da região assistida.

A fim de qualificar o atendimento e oferecer integralidade no cuidado, com equipes interdisciplinares, bem como acompanhamento do orçamento e da produção gerada nas atividades de atenção em saúde, o CISMENPAR implantou as 6 Unidades do Cuidado como metodologia de atuação junto aos programas desenvolvidos.

Nesse sentido, cada Unidade do Cuidado abrange ações de saúde para um determinado conjunto de ambulatórios e especialidades, como por exemplo: consultas e exames em oftalmologia e neurologia pertencem a Unidade de Cuidado da Clínica Médica.

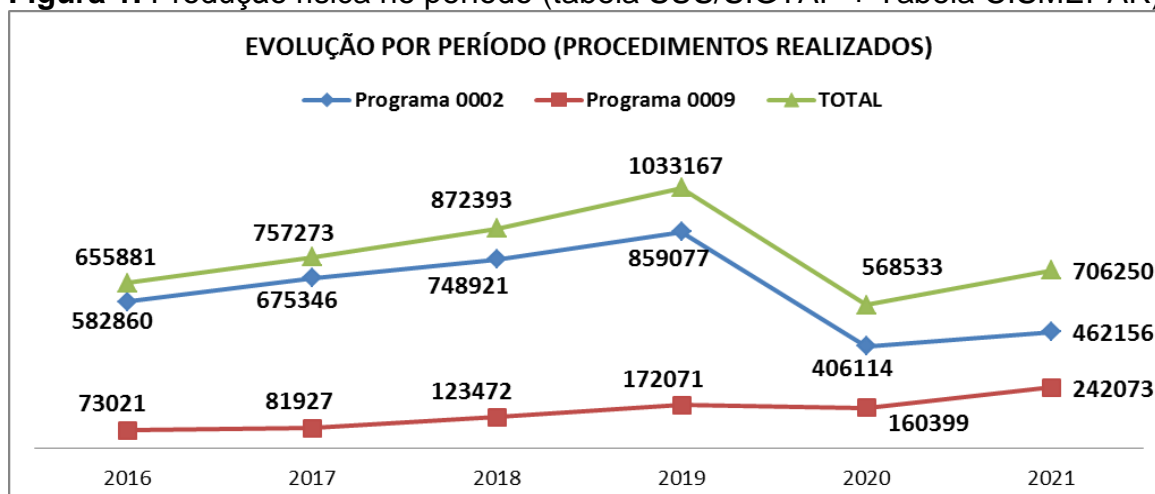
Esta forma de classificação permitiu classificar toda a produção gerada em cada unidade, bem como, traçar um quadro físico financeiro.

A implementação das Unidades do Cuidado junto a Unidade de Monitoramento e Produção de Serviços foi concluída no ano de 2022.

A figura 1 demonstra o histórico de procedimentos realizados entre 2016 e 2021 baseados na produção de serviços ambulatoriais do Programa 0002. Atenção Ambulatorial Especializada Em Saúde.

Vale ressaltar que, os dados incluem apenas os valores e quantidade total de procedimentos faturados em produção ambulatorial, excluindo a produção que não gera honorários de serviço, outras despesas fixas de outros projeto-atividades e das unidades administrativas.

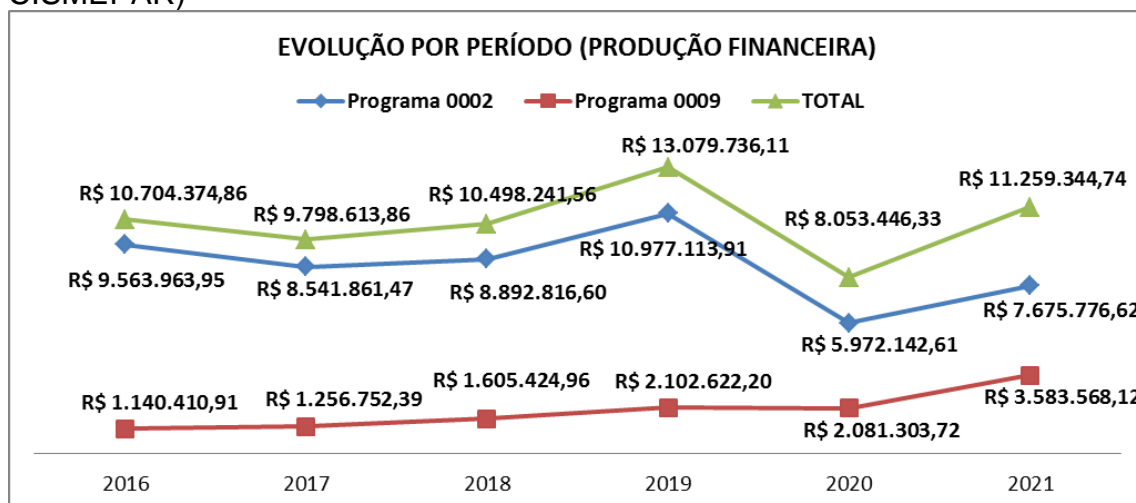
Figura 1. Produção física no período (tabela SUS/SIGTAP + Tabela CISMEPAR)



Fonte: UCM/CEPRAS/DPARS

É possível observar um crescimento anual dos procedimentos realizados entre 2016 e 2019, na faixa dos 63%, considerando a produção das unidades CISMEPAR + produção do Contrato de Exames (Programa 0009. Atenção Complementar em Saúde Municipal). Sem considerar a produção do Programa 0009, o crescimento no período 2016 - 2018 foram de aproximadamente 67%.

Figura 2. Produção financeira no período (tabela SUS/SIGTAP + Tabela CISMEPAR)



Fonte: Gestor de Profissionais, Relatórios de produção físico-financeiros, Unidade de Controle e Monitoramento-CISMEPAR.

Conforme apresentado anteriormente, houve aumento progressivo das produções no período 2016 a 2018, seguida de uma queda acentuada em 2020 (devido restrições impostas pela pandemia) e uma retomada parcial no ano de 2021.

As projeções para o ano de 2022 serão demonstradas à partir dos

cadernos do segundo semestre, para que haja uma base de estimativa da evolução anual.

A seguir, é apresentada a evolução do custo médio por procedimento no período 2019-2021.

Tabela 3. Evolução do custo-médio por procedimento

Evolução do gasto médio por procedimento nos últimos 3 anos						
	2019		2020		2021	
Unidades CISMEDPAR	R\$	12,78	R\$	14,71	R\$	18,59
Contrato de Exames	R\$	12,22	R\$	12,98	R\$	14,10
TOTAL	R\$	12,68	R\$	14,22	R\$	16,96

Fonte: UCM/CEPRAS/DPARS – CISMEDPAR (Tabela SUS/SIGTAP + Tabela CISMEDPAR)

5 DIRETORIA ADMINISTRATIVA

Quadro 22: Processos administrativos licitatórios finalizados no período mai-jun/2022

PROCESSO ADM.	MODALIDADE	OBJETO	DATA PUBLICAÇÃO DO RESULTADO
013/22	PE	SHUNT DE CARÓTIDA	27/05/2022
014/22	PE	ÓCULOS	28/06/2022
015/22	DL	VALE ALIMENTAÇÃO	03/06/2022
016/22	INEX.	PAGAMENTO DE INSCRIÇÕES - CURSO E-SOCIAL	07/06/2022

Fonte: DA/Cismepar

Quadro 23: Processos administrativos licitatórios abertos no período mai-jun/2022

PA	MODALIDADE	OBJETO	DATA ABERTURA
014/22	PE	ÓCULOS	02/06/2022
015/22	DL	VALE ALIMENTAÇÃO	01/06/2022
016/22	INEX.	PAGAMENTO DE INSCRIÇÕES - CURSO E-SOCIAL	03/06/2022
018/22	PE	MEDICAMENTOS INDUSTRIALIZADOS	09/06/2022
019/22	PE	AGULHAS PARA BIÓPSIA	10/06/2022
020/22	PE	MATERIAIS PARA ENDOSCOPIA E COLO	23/06/2022
021/22	PE	MATERIAIS DE EXPEDIENTE	23/06/2022
022/22	DL	CONTRATAÇÃO DE SOFTWARE ADMINISTRATIVO	29/06/2022

Fonte: DA/Cismepar

Quadro 24: Quantidade de profissionais incluídos por apostilamento no Programa de Apoio à U/E no período Maio-Junho/2022 por município/edital

MUNICÍPIO	INEXIGIBILIDADE	EMPRESA	PROFISSIONAIS INCLUIDOS
LONDRINA/CAMBÉ/IBIPORÃ/SERTANÓPOLIS./ 1º DE MAIO/ JATAIZINHO	001/2022	ASN HEAL CLINICA MEDICA E PSICOLOGIA LTDA	1
LONDRINA/CAMBÉ/IBIPORÃ/SERTANÓPOLIS./ 1º DE MAIO/ JATAIZINHO	001/2022	AVIVE	48
LONDRINA/CAMBÉ/IBIPORÃ/SERTANÓPOLIS./ 1º DE MAIO/ JATAIZINHO	001/2022	AS MORAIS E CIA	1
LONDRINA/CAMBÉ/IBIPORÃ/SERTANÓPOLIS./ 1º DE MAIO/ JATAIZINHO	001/2022	BLASQUE & CAMARGO LTDA	1
LONDRINA/CAMBÉ/IBIPORÃ/SERTANÓPOLIS./ 1º DE MAIO/ JATAIZINHO	001/2022	CAMILA PESSOA SERVIÇOS MEDICOS LTDA	1
LONDRINA/CAMBÉ/IBIPORÃ/SERTANÓPOLIS./ 1º DE MAIO/ JATAIZINHO	001/2022	CARLA CINAGAWA CLINICA MEDICA LTDA	1
LONDRINA/CAMBÉ/IBIPORÃ/SERTANÓPOLIS./ 1º DE MAIO/ JATAIZINHO	001/2022	CIM CLINICA DE MEDICINA INFANTIL EIRELI	1
LONDRINA/CAMBÉ/IBIPORÃ/SERTANÓPOLIS./ 1º DE MAIO/ JATAIZINHO	001/2022	CLINICA DE CIRCULAÇÃO DR. JOSÉ DINIZ	1
LONDRINA/CAMBÉ/IBIPORÃ/SERTANÓPOLIS./ 1º DE MAIO/ JATAIZINHO	001/2022	CLÍNICA MÉDICA ANAMI LTDA	1
LONDRINA/CAMBÉ/IBIPORÃ/SERTANÓPOLIS./ 1º DE MAIO/ JATAIZINHO	001/2022	CLINICA MÉDICA PREVIT SAUDE LTDA	1
LONDRINA/CAMBÉ/IBIPORÃ/SERTANÓPOLIS./ 1º DE MAIO/ JATAIZINHO	001/2022	EL SHADAI PREST.SERVIÇ.MÉDICOS E HOSP.EIRELI	70
LONDRINA/CAMBÉ/IBIPORÃ/SERTANÓPOLIS./ 1º DE MAIO/ JATAIZINHO	001/2022	ERCOLIN E SASSI LTDA	1

LONDRINA/CAMBÉ/IBIPORÃ/SERTANÓPOLIS./ 1º DE MAIO/ JATAIZINHO	001/2022	F.GONÇALVES & j.GONÇALVES FILHO CLIN MÉDICA	1
LONDRINA/CAMBÉ/IBIPORÃ/SERTANÓPOLIS./ 1º DE MAIO/ JATAIZINHO	001/2022	FABIANA POZZOBOM CLNICA MEDICA LTDA	1
LONDRINA/CAMBÉ/IBIPORÃ/SERTANÓPOLIS./ 1º DE MAIO/ JATAIZINHO	001/2022	FABIO ALVES DE ANDRADE JUNIOR CLIN.SERV.	1
LONDRINA/CAMBÉ/IBIPORÃ/SERTANÓPOLIS./ 1º DE MAIO/ JATAIZINHO	001/2022	FH MED CLINICA MEDICA LTDA	1
LONDRINA/CAMBÉ/IBIPORÃ/SERTANÓPOLIS./ 1º DE MAIO/ JATAIZINHO	001/2022	FONSECA ALVES SERVIÇOS MEDICOS LTDA	1
LONDRINA/CAMBÉ/IBIPORÃ/SERTANÓPOLIS./ 1º DE MAIO/ JATAIZINHO	001/2022	GISELE DOS SANTOS SILVA SERV.MED.LTDA	1
LONDRINA/CAMBÉ/IBIPORÃ/SERTANÓPOLIS./ 1º DE MAIO/ JATAIZINHO	001/2022	GISLENE DOS SANTOS SILVA SERV.MED.LTDA	1
LONDRINA/CAMBÉ/IBIPORÃ/SERTANÓPOLIS./ 1º DE MAIO/ JATAIZINHO	001/2022	GONÇALVES E AVANZI CLINICA MEDICA EIRELI	1
LONDRINA/CAMBÉ/IBIPORÃ/SERTANÓPOLIS./ 1º DE MAIO/ JATAIZINHO	001/2022	HENRIQUE TRIANA DE NOGUEIRA CLINICA MÉDICA	1
LONDRINA/CAMBÉ/IBIPORÃ/SERTANÓPOLIS./ 1º DE MAIO/ JATAIZINHO	001/2022	HERMES JANESCH SOLUÇÃO MÉDICA	1
LONDRINA/CAMBÉ/IBIPORÃ/SERTANÓPOLIS./ 1º DE MAIO/ JATAIZINHO	001/2022	ICGS SERVIÇOS MÉDICOS LTDA	1
LONDRINA/CAMBÉ/IBIPORÃ/SERTANÓPOLIS./ 1º DE MAIO/ JATAIZINHO	001/2022	IGOR MOREIRA SERVIÇOS MEDICOS LTDA	1
LONDRINA/CAMBÉ/IBIPORÃ/SERTANÓPOLIS./ 1º DE MAIO/ JATAIZINHO	001/2022	JOÃO CALEGARI SERV. MÉDICOS LTDA	1
LONDRINA/CAMBÉ/IBIPORÃ/SERTANÓPOLIS./ 1º DE MAIO/ JATAIZINHO	001/2022	KONAGAI CLINICA MEDICA EIRELI	1

LONDRINA/CAMBÉ/IBIPORÃ/SERTANÓPOLIS./ 1º DE MAIO/ JATAIZINHO	001/2022	KOZUKI E MAGRO SERV. MÉDICOS LTDA	1
LONDRINA/CAMBÉ/IBIPORÃ/SERTANÓPOLIS./ 1º DE MAIO/ JATAIZINHO	001/2022	LEONARDO HENRIQUE DE OLIVEIRA KUNEN LTDA	1
LONDRINA/CAMBÉ/IBIPORÃ/SERTANÓPOLIS./ 1º DE MAIO/ JATAIZINHO	001/2022	LIGIA AYA NAGAO LTDA	1
LONDRINA/CAMBÉ/IBIPORÃ/SERTANÓPOLIS./ 1º DE MAIO/ JATAIZINHO	001/2022	MAYARA D'OVIDIO ALIANO	1
LONDRINA/CAMBÉ/IBIPORÃ/SERTANÓPOLIS./ 1º DE MAIO/ JATAIZINHO	001/2022	MELLO E ROCHA TEIXEIRA SERVIÇOS MÉDICOS LTD	1
LONDRINA/CAMBÉ/IBIPORÃ/SERTANÓPOLIS./ 1º DE MAIO/ JATAIZINHO	001/2022	MOURA E PINHEIRO CLINICA MEDICA	1
LONDRINA/CAMBÉ/IBIPORÃ/SERTANÓPOLIS./ 1º DE MAIO/ JATAIZINHO	001/2022	NATURALLES SOLUÇÕES MÉDICAS LTDA	14
LONDRINA/CAMBÉ/IBIPORÃ/SERTANÓPOLIS./ 1º DE MAIO/ JATAIZINHO	001/2022	OMORI & DIO	1
LONDRINA/CAMBÉ/IBIPORÃ/SERTANÓPOLIS./ 1º DE MAIO/ JATAIZINHO	001/2022	PRIME SERVIÇOS MÉDICOS LTDA	108
LONDRINA/CAMBÉ/IBIPORÃ/SERTANÓPOLIS./ 1º DE MAIO/ JATAIZINHO	001/2022	RAFAELA GILIO SARAIVA SER. MÉDICOS LTDA	1
LONDRINA/CAMBÉ/IBIPORÃ/SERTANÓPOLIS./ 1º DE MAIO/ JATAIZINHO	001/2022	RMS MEDLON LTDA	1
LONDRINA/CAMBÉ/IBIPORÃ/SERTANÓPOLIS./ 1º DE MAIO/ JATAIZINHO	001/2022	SANA SERVIÇOS MÉDICOS	1
LONDRINA/CAMBÉ/IBIPORÃ/SERTANÓPOLIS./ 1º DE MAIO/ JATAIZINHO	001/2022	SIMPLIFIQUE GESTAO DE SERV. MEDICOS LTDA	121
LONDRINA/CAMBÉ/IBIPORÃ/SERTANÓPOLIS./ 1º DE MAIO/ JATAIZINHO	001/2022	SOLER RODRIGUES SERVIÇOS MÉDICOS LDA	1

LONDRINA/CAMBÉ/IBIPORÃ/SERTANÓPOLIS./ 1º DE MAIO/ JATAIZINHO	001/2022	SOUZA RUSSO SERV. MÉDICOS LTDA	1
LONDRINA/CAMBÉ/IBIPORÃ/SERTANÓPOLIS./ 1º DE MAIO/ JATAIZINHO	001/2022	TAKEDA MEDICINA LTDA	1
LONDRINA/CAMBÉ/IBIPORÃ/SERTANÓPOLIS./ 1º DE MAIO/ JATAIZINHO	001/2022	TOLENTINO & CARRARO CLINICA MEDICA	1
LONDRINA/CAMBÉ/IBIPORÃ/SERTANÓPOLIS./ 1º DE MAIO/ JATAIZINHO	001/2022	TORIBA NETO & MONDECK-CLINICA MEDICA	1
LONDRINA/CAMBÉ/IBIPORÃ/SERTANÓPOLIS./ 1º DE MAIO/ JATAIZINHO	001/2022	TREVISAN SANTOS CLINICA MEDICA EIRELI	1
LONDRINA/CAMBÉ/IBIPORÃ/SERTANÓPOLIS./ 1º DE MAIO/ JATAIZINHO	001/2022	UEDA SERVIÇOS MÉDICOS LTDA	1
LONDRINA/CAMBÉ/IBIPORÃ/SERTANÓPOLIS./ 1º DE MAIO/ JATAIZINHO	001/2022	VH PERUGINI CLINICA MEDICA	1
LONDRINA	009/2020	BETONI FISIOTERAPIA	3
LONDRINA	006/2019	SOCIEDADE PARANAENSE	4
JATAIZINHO	002/2021	NOVA MEDIC	9
LONDRINA/CAMBÉ/IBIPORÃ/SERTANÓPOLIS./ 1º DE MAIO/ JATAIZINHO	001/2022	VEDOVATO SERVIÇOS MEDICOS LTDA	1
Total de Inclusões = 420 inclusões		TOTAL	420

Fonte: DA/Cismepar

Quadro 25: Processos administrativos com contratos renovados – Maio/2022

MÊS RENOVAÇÃO: MAIO/2022	CONTRATOS RENOVADOS	CONTRATOS NÃO RENOVADOS	TOTAL DE CONTRATOS
EDITAL/PROGRAMA			
INEX 006/2016 - PLANTÃO U/E LONDRINA	0	1	1
INEX 003/2017 - EXAMES DIAGNOSE	0	1	1
INEX 004/2017 - EXAMES LABORATORIAIS	3	0	3
INEX 002/2018 - SERVIÇOS MÉDICOS ESPECIALIZADOS	2	2	4
INEX 001/2019 - ANESTESIOLOGIA	0	1	1
INEX 006/2019 - PLANTÃO U/E LONDRINA	0	1	1
INEX 007/2019 - PLANTÃO U/E CAMBÉ E IBIPORÃ	0	2	2
INEX 001/2020 - SERVIÇOS MÉDICOS ESPECIALIZADOS	2	3	5
INEX 003/2020 - HOSPITAIS	0	4	4
INEX 009/2020 - FISIOTERAPIA	1	0	1
INEX 001/2021 - PLANTÃO U/E LONDRINA	0	4	4
INEX 002/2021- PLANTÃO JATAIZINHO	0	1	1
LICITAÇÃO	0	1	1
TOTAL	8	21	29

Fonte: DA/Cismepar


Quadro 26: Processos administrativos com contratos renovados – Junho/2022

MÊS RENOVAÇÃO: JUNHO/2022	CONTRATOS RENOVADOS	CONTRATOS NÃO RENOVADOS	TOTAL DE CONTRATOS
EDITAL/PROGRAMA			
INEX 003/2017 - EXAMES DIAGNOSTICOS	2	0	2
INEX 004/2017 - EXAMES LABORATORIAIS	4	1	5
INEX 002/2018 - SERVIÇOS MÉDICOS ESPECIALIZADOS	4	2	6
INEX 001/2020 - SERVIÇOS MÉDICOS ESPECIALIZADOS	5	0	5
LICITAÇÃO	3	0	3
TOTAL			21

Fonte: DA/Cismepar

6 DIRETORIA CONTÁBIL FINANCEIRA

Figura 3: Receita e Despesa por fonte de recurso – Período Janeiro a Junho/2022

 CONS. INT. DE SAÚDE DO MED. PARANAPANEMA CISMEDPAR Estado do Paraná EXERCÍCIO: 2022		RECEITA E DESPESA POR FONTE DE RECURSO													
		Período: janeiro a junho/2022													
FONTE		JANEIRO	FEVEREIRO	MARÇO	ABRIL	MAIO	JUNHO	JULHO	AGOSTO	SETEMBRO	OUTUBRO	NOVEMBRO	DEZEMBRO	TOTAL	
1001 Recursos do Tesouro (Descentralizados) - Exercício Corrente	Rec.:	2.769.661,46	4.359.300,24	3.810.701,95	4.440.572,30	3.608.373,80	4.197.886,93	0,00	0,00	0,00	0,00	0,00	0,00	23.186.496,68	
	Desp Emp:	5.801.802,20	4.272.434,71	3.144.805,48	3.624.472,45	3.490.783,00	4.319.932,83	0,00	0,00	0,00	0,00	0,00	0,00	24.654.230,67	
	Desp Liq:	384.156,25	3.353.931,47	6.477.340,75	2.143.607,59	4.843.132,64	3.288.420,79	0,00	0,00	0,00	0,00	0,00	0,00	20.490.589,49	
	Desp Pag:	348.833,46	3.375.737,03	6.476.907,93	2.148.282,39	4.811.422,53	3.262.041,67	0,00	0,00	0,00	0,00	0,00	0,00	20.423.225,01	
	Saldo Após Emp:	-3.032.140,74	86.865,53	665.896,47	816.099,85	117.590,80	-122.045,90	0,00	0,00	0,00	0,00	0,00	0,00	-1.467.733,99	
	Saldo Após Liq:	2.385.505,21	1.005.368,77	-2.666.638,80	2.296.964,71	-1.234.758,84	909.466,14	0,00	0,00	0,00	0,00	0,00	0,00	0,00	2.695.907,19
	Saldo Após Pag:	2.420.828,00	983.563,21	-2.666.205,98	2.292.289,91	-1.203.048,73	935.845,26	0,00	0,00	0,00	0,00	0,00	0,00	2.763.271,67	
1067 CR - Despesas com pessoal	Rec.:	461.358,88	201.396,33	288.552,55	377.178,83	345.166,05	1.377.418,89	0,00	0,00	0,00	0,00	0,00	0,00	3.051.071,53	
	Desp Emp:	412.257,66	627.961,95	629.383,79	906.744,25	556.238,68	588.395,49	0,00	0,00	0,00	0,00	0,00	0,00	3.720.981,82	
	Desp Liq:	335.213,21	481.501,51	569.607,80	537.514,93	504.236,76	525.968,41	0,00	0,00	0,00	0,00	0,00	0,00	2.954.042,62	
	Desp Pag:	304.063,49	508.708,05	573.550,98	537.514,93	467.919,84	545.907,33	0,00	0,00	0,00	0,00	0,00	0,00	2.937.664,62	
	Saldo Após Emp:	49.101,22	-426.565,62	-340.831,24	-529.565,42	-211.072,63	789.023,40	0,00	0,00	0,00	0,00	0,00	0,00	-669.910,29	
	Saldo Após Liq:	126.145,67	-280.105,18	-281.055,25	-160.336,10	-159.070,71	851.450,48	0,00	0,00	0,00	0,00	0,00	0,00	0,00	97.028,91
	Saldo Após Pag:	157.295,39	-307.311,72	-284.998,43	-160.336,10	-122.753,79	831.511,56	0,00	0,00	0,00	0,00	0,00	0,00	113.406,91	
1069 CR - Outras Despesas Correntes	Rec.:	320.211,73	149.030,10	175.601,58	191.329,37	255.096,00	870.843,41	0,00	0,00	0,00	0,00	0,00	0,00	1.962.112,19	
	Desp Emp:	745.606,32	494.606,68	249.263,28	677.363,38	265.475,16	273.659,30	0,00	0,00	0,00	0,00	0,00	0,00	2.705.974,12	
	Desp Liq:	52.847,37	283.226,79	309.802,82	323.188,06	412.558,24	236.051,15	0,00	0,00	0,00	0,00	0,00	0,00	1.617.674,43	
	Desp Pag:	44.282,55	285.049,01	314.946,72	316.286,76	418.547,28	238.387,15	0,00	0,00	0,00	0,00	0,00	0,00	1.617.499,47	
	Saldo Após Emp:	-425.394,59	-345.576,58	-73.661,70	-486.034,01	-10.379,16	597.184,11	0,00	0,00	0,00	0,00	0,00	0,00	0,00	-743.861,93
	Saldo Após Liq:	267.364,36	-134.196,69	-134.201,24	-131.858,69	-157.462,24	634.792,26	0,00	0,00	0,00	0,00	0,00	0,00	0,00	344.437,76
	Saldo Após Pag:	275.929,18	-136.018,91	-139.345,14	-124.957,39	-163.451,28	632.456,26	0,00	0,00	0,00	0,00	0,00	0,00	344.612,72	
1070 CR - Investimentos	Rec.:	5.474,64	2.995,85	4.341,98	4.357,64	6.035,47	17.916,99	0,00	0,00	0,00	0,00	0,00	0,00	41.122,57	
	Desp Emp:	0,00	0,00	0,00	0,00	0,00	0,00	0,00	0,00	0,00	0,00	0,00	0,00	0,00	
	Desp Liq:	0,00	0,00	0,00	0,00	0,00	0,00	0,00	0,00	0,00	0,00	0,00	0,00	0,00	
	Desp Pag:	0,00	0,00	0,00	0,00	0,00	0,00	0,00	0,00	0,00	0,00	0,00	0,00	0,00	
	Saldo Após Emp:	5.474,64	2.995,85	4.341,98	4.357,64	6.035,47	17.916,99	0,00	0,00	0,00	0,00	0,00	0,00	0,00	41.122,57
	Saldo Após Liq:	5.474,64	2.995,85	4.341,98	4.357,64	6.035,47	17.916,99	0,00	0,00	0,00	0,00	0,00	0,00	0,00	41.122,57
	Saldo Após Pag:	5.474,64	2.995,85	4.341,98	4.357,64	6.035,47	17.916,99	0,00	0,00	0,00	0,00	0,00	0,00	41.122,57	



CONS. INT. DE SAÚDE DO MED. PARANAPANEMA CISMEDPAR

Estado do Paraná

EXERCÍCIO: 2022

RECEITA E DESPESA POR FONTE DE RECURSO

Período: janeiro a junho/2022

FONTE		JANEIRO	FEVEREIRO	MARÇO	ABRIL	MAIO	JUNHO	JULHO	AGOSTO	SETEMBRO	OUTUBRO	NOVEMBRO	DEZEMBRO	TOTAL
31330 CER III	Rec.:	671,86	157.621,94	74.981,45	206.243,21	1.337,70	646,11	0,00	0,00	0,00	0,00	0,00	0,00	441.502,27
	Desp Emp:	3.870.822,89	0,00	0,00	0,00	0,00	0,00	0,00	0,00	0,00	0,00	0,00	0,00	3.870.822,89
	Desp Liq:	0,00	81.978,86	157.219,08	119.829,63	116.500,20	0,00	0,00	0,00	0,00	0,00	0,00	0,00	475.527,77
	Desp Pag:	0,00	81.978,86	157.219,08	119.829,63	116.500,20	0,00	0,00	0,00	0,00	0,00	0,00	0,00	475.527,77
	Saldo Após Emp:	-3.870.151,03	157.621,94	74.981,45	206.243,21	1.337,70	646,11	0,00	0,00	0,00	0,00	0,00	0,00	-3.429.320,62
	Saldo Após Liq:	671,86	75.643,08	-82.237,63	86.413,58	-115.162,50	646,11	0,00	0,00	0,00	0,00	0,00	0,00	-34.025,50
	Saldo Após Pag:	671,86	75.643,08	-82.237,63	86.413,58	-115.162,50	646,11	0,00	0,00	0,00	0,00	0,00	0,00	-34.025,50
31333 SICONV 853202	Rec.:	158,26	169,20	212,34	195,53	245,97	245,33	0,00	0,00	0,00	0,00	0,00	0,00	1.226,63
	Desp Emp:	0,00	0,00	0,00	0,00	0,00	0,00	0,00	0,00	0,00	0,00	0,00	0,00	0,00
	Desp Liq:	0,00	0,00	0,00	0,00	0,00	0,00	0,00	0,00	0,00	0,00	0,00	0,00	0,00
	Desp Pag:	0,00	0,00	0,00	0,00	0,00	0,00	0,00	0,00	0,00	0,00	0,00	0,00	0,00
	Saldo Após Emp:	158,26	169,20	212,34	195,53	245,97	245,33	0,00	0,00	0,00	0,00	0,00	0,00	1.226,63
	Saldo Após Liq:	158,26	169,20	212,34	195,53	245,97	245,33	0,00	0,00	0,00	0,00	0,00	0,00	1.226,63
	Saldo Após Pag:	158,26	169,20	212,34	195,53	245,97	245,33	0,00	0,00	0,00	0,00	0,00	0,00	1.226,63
31334 SICONV 848404	Rec.:	0,97	1,04	1,31	1,20	1,52	1,51	0,00	0,00	0,00	0,00	0,00	0,00	7,55
	Desp Emp:	0,00	0,00	0,00	0,00	0,00	0,00	0,00	0,00	0,00	0,00	0,00	0,00	0,00
	Desp Liq:	0,00	0,00	0,00	0,00	0,00	0,00	0,00	0,00	0,00	0,00	0,00	0,00	0,00
	Desp Pag:	0,00	0,00	0,00	0,00	0,00	0,00	0,00	0,00	0,00	0,00	0,00	0,00	0,00
	Saldo Após Emp:	0,97	1,04	1,31	1,20	1,52	1,51	0,00	0,00	0,00	0,00	0,00	0,00	7,55
	Saldo Após Liq:	0,97	1,04	1,31	1,20	1,52	1,51	0,00	0,00	0,00	0,00	0,00	0,00	7,55
	Saldo Após Pag:	0,97	1,04	1,31	1,20	1,52	1,51	0,00	0,00	0,00	0,00	0,00	0,00	7,55
31335 SICONV 852447	Rec.:	824,59	881,30	1.108,28	1.019,88	1.283,16	1.279,62	0,00	0,00	0,00	0,00	0,00	0,00	6.396,83
	Desp Emp:	0,00	0,00	0,00	0,00	0,00	0,00	0,00	0,00	0,00	0,00	0,00	0,00	0,00
	Desp Liq:	0,00	0,00	0,00	0,00	0,00	0,00	0,00	0,00	0,00	0,00	0,00	0,00	0,00
	Desp Pag:	0,00	0,00	0,00	0,00	0,00	0,00	0,00	0,00	0,00	0,00	0,00	0,00	0,00
	Saldo Após Emp:	824,59	881,30	1.108,28	1.019,88	1.283,16	1.279,62	0,00	0,00	0,00	0,00	0,00	0,00	6.396,83
	Saldo Após Liq:	824,59	881,30	1.108,28	1.019,88	1.283,16	1.279,62	0,00	0,00	0,00	0,00	0,00	0,00	6.396,83
	Saldo Após Pag:	824,59	881,30	1.108,28	1.019,88	1.283,16	1.279,62	0,00	0,00	0,00	0,00	0,00	0,00	6.396,83
31338 SICONV 888154	Rec.:	3,00	0,00	0,00	0,00	0,00	0,00	0,00	0,00	0,00	0,00	0,00	0,00	3,00
	Desp Emp:	0,00	624,28	0,00	0,00	0,00	0,00	0,00	0,00	0,00	0,00	0,00	0,00	624,28
	Desp Liq:	0,00	624,28	0,00	0,00	0,00	0,00	0,00	0,00	0,00	0,00	0,00	0,00	624,28
	Desp Pag:	0,00	624,28	0,00	0,00	0,00	0,00	0,00	0,00	0,00	0,00	0,00	0,00	624,28
	Saldo Após Emp:	3,00	-624,28	0,00	0,00	0,00	0,00	0,00	0,00	0,00	0,00	0,00	0,00	-621,28
	Saldo Após Liq:	3,00	-624,28	0,00	0,00	0,00	0,00	0,00	0,00	0,00	0,00	0,00	0,00	-621,28
	Saldo Após Pag:	3,00	-624,28	0,00	0,00	0,00	0,00	0,00	0,00	0,00	0,00	0,00	0,00	-621,28



CONS. INT. DE SAÚDE DO MED. PARANAPANEMA CISMEDPAR

Estado do Paraná

EXERCÍCIO: 2022

RECEITA E DESPESA POR FONTE DE RECURSO

Período: janeiro a junho/2022

FONTE		JANEIRO	FEVEREIRO	MARÇO	ABRIL	MAIO	JUNHO	JULHO	AGOSTO	SETEMBRO	OUTUBRO	NOVEMBRO	DEZEMBRO	TOTAL
31339 SESA PLANTÕES 2020	Rec.:	24.934,47	16.409,26	0,00	0,00	0,00	0,00	0,00	0,00	0,00	0,00	0,00	0,00	41.343,73
	Desp Emp:	0,00	4.454.558,27	0,00	0,00	0,00	0,00	0,00	0,00	0,00	0,00	0,00	0,00	4.454.558,27
	Desp Liq:	0,00	4.454.558,27	0,00	0,00	0,00	0,00	0,00	0,00	0,00	0,00	0,00	0,00	4.454.558,27
	Desp Pag:	0,00	4.454.558,27	0,00	0,00	0,00	0,00	0,00	0,00	0,00	0,00	0,00	0,00	4.454.558,27
	Saldo Após Emp:	24.934,47	-4.438.149,01	0,00	0,00	0,00	0,00	0,00	0,00	0,00	0,00	0,00	0,00	-4.413.214,54
	Saldo Após Liq:	24.934,47	-4.438.149,01	0,00	0,00	0,00	0,00	0,00	0,00	0,00	0,00	0,00	0,00	-4.413.214,54
	Saldo Após Pag:	24.934,47	-4.438.149,01	0,00	0,00	0,00	0,00	0,00	0,00	0,00	0,00	0,00	0,00	-4.413.214,54
31340 Convênio QualiCis	Rec.:	0,00	0,00	976.018,00	6.391,99	6.952,38	1.961.138,76	0,00	0,00	0,00	0,00	0,00	0,00	2.950.501,13
	Desp Emp:	0,00	40,22	-40,22	111.457,90	81.171,94	128.684,42	0,00	0,00	0,00	0,00	0,00	0,00	321.314,26
	Desp Liq:	0,00	0,00	0,00	0,00	181.866,10	118.011,73	0,00	0,00	0,00	0,00	0,00	0,00	299.877,83
	Desp Pag:	0,00	0,00	0,00	0,00	181.866,10	118.011,73	0,00	0,00	0,00	0,00	0,00	0,00	299.877,83
	Saldo Após Emp:	0,00	-40,22	976.058,22	-105.065,91	-74.219,56	1.832.454,34	0,00	0,00	0,00	0,00	0,00	0,00	2.629.186,87
	Saldo Após Liq:	0,00	0,00	976.018,00	6.391,99	-174.913,72	1.843.127,03	0,00	0,00	0,00	0,00	0,00	0,00	2.650.623,30
	Saldo Após Pag:	0,00	0,00	976.018,00	6.391,99	-174.913,72	1.843.127,03	0,00	0,00	0,00	0,00	0,00	0,00	2.650.623,30
Total Receita:		3.583.299,86	4.887.805,26	5.331.519,44	5.227.289,95	4.224.492,05	8.427.377,55	0,00	0,00	0,00	0,00	0,00	0,00	31.681.784,11
Total Desp Emp:		10.830.489,07	9.850.226,11	4.023.412,33	5.320.037,98	4.393.668,78	5.310.672,04	0,00	0,00	0,00	0,00	0,00	0,00	39.728.506,31
Total Desp Liq:		772.216,83	8.655.821,18	7.513.970,45	3.124.140,21	6.058.293,94	4.168.452,08	0,00	0,00	0,00	0,00	0,00	0,00	30.292.894,69
Total Desp Pag:		697.179,50	8.706.655,50	7.522.624,71	3.121.913,71	5.996.255,95	4.164.347,88	0,00	0,00	0,00	0,00	0,00	0,00	30.208.977,25
Total Saldo Após Emp:		-7.247.189,21	-4.962.420,85	1.308.107,11	-92.748,03	-169.176,73	3.116.705,51	0,00	0,00	0,00	0,00	0,00	0,00	-8.046.722,20
Total Saldo Após Liq:		2.811.083,03	-3.768.015,92	-2.182.451,01	2.103.149,74	-1.833.801,89	4.258.925,47	0,00	0,00	0,00	0,00	0,00	0,00	1.388.889,42
Total Saldo Após Pag:		2.886.120,36	-3.818.850,24	-2.191.105,27	2.105.376,24	-1.771.763,90	4.263.029,67	0,00	0,00	0,00	0,00	0,00	0,00	1.472.806,86

Fonte: DCF/Cismepar

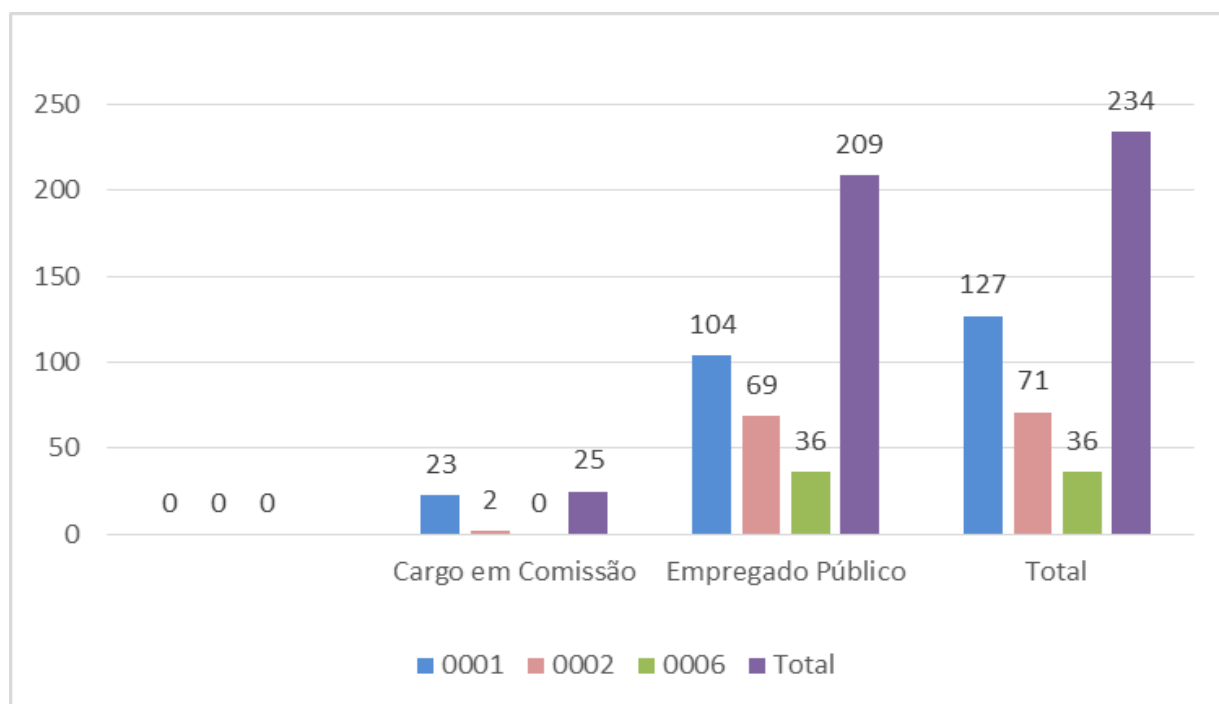
7 DIRETORIA DE RECURSOS HUMANOS

Quadro 27. Quantitativo de empregados públicos e cargos em comissão lotados por programa em Junho/2022

Programas		Cargo em Comissão	Empregado Público	Total
0001	Gestão Consorciada Eficiente	23	104	127
0002	Atenção Ambulatorial Especializada em Saúde	2	69	71
0006	Apoio a Saúde Mental	0	36	36
Total		25	209	234

Fonte: DRH/Cismepar

Figura 4. Quantitativo de empregados públicos e cargos em comissão lotados por programa em Junho/2022.



Fonte: DRH/Cismepar

8 OUVIDORIA

Ouvidoria da Saúde no CISMEPAR é um canal de comunicação aberto entre os usuários do Sistema Único de Saúde procedente dos municípios consorciados e a administração do consórcio.

Atividades no mês de Maio de 2022:

- Atendimento aos usuários para Troca de profissional;
- Atendimento aos usuários para fornecimento de Prontuário Médico;
- Atendimentos por telefone sobre informações gerais;
- Abertura de processos de queixas devido ao atendimento do profissional;
- Demora para realização de exames e cirurgias;
- Esclarecimentos diversos sobre fluxo como consultas, exames e pequenos procedimentos cirúrgicos realizados no Cismepar, entre outros...;
- Encaminhamento de usuário para outro setor;
- Informação sobre atestado médico solicitado no dia da consulta;
- Reclamação de laboratório sobre cobrança em exames solicitados no Cismepar;
- Respostas recebidas do DPARS, sobre a manifestação de consultas pós atendimento;
- Demora no agendamento para retorno;
- Recebimento de informações por e-mail sobre agendamentos, fluxo de entrega de prontuário e fluxo sobre troca de profissional;
- Reclamações no tempo de espera de consultas, exames e procedimentos, na espera da fila.

Quadro 28. Quantidade de Procedimentos realizados pelo Setor de Ouvidoria do Cismepar no mês de Maio/2022.

PROCEDIMENTO	QUANTIDADE
Encaminhamento de paciente para outro setor no Cismepar	02
Tempo de espera em consultas, exames e cirurgias em fila	16
Atestado médico após consulta com o profissional	02
Informações sobre troca de profissional	08
Informações para entrega do prontuário médico	05

Atendimentos realizados por telefone	75
Solicitação para entrega de prontuário	09
Solicitação de troca de profissional	16
Contato com o motorista do transporte público de municípios	08
Solicitação de tempo de espera de cirurgia	10
Reclamação de funcionário do setor acolhimento	1
Reclamação da ausência do profissional no dia da consulta agendada	05
Reclamação do tempo de carência de atraso na consulta	2
Reclamação do texto não esclarecido na guia de consulta	1
Reclamação de laboratório em cobrança indevida	1
Reclamação no cancelamento de consulta sem o contato com paciente	03
Reclamação no atendimento do profissional médico	02
Recebimento do DPARS dos processos encaminhados	06
TOTAL	172

Fonte: Ouvidoria/Cismepar

Atividades no mês de Junho de 2022:

- Atendimento aos usuários para Troca de profissional;
- Atendimento aos usuários para fornecimento de Prontuário Médico;
- Atendimentos por telefone sobre informações gerais;
- Abertura de processos de queixas devido ao atendimento do profissional;
- Demora para realização de exames e cirurgias;
- Esclarecimentos diversos sobre fluxo como consultas, exames e pequenos procedimentos cirúrgicos realizados no Cismepar, entre outros...;
- Encaminhamento de usuário para outro setor;
- Informação sobre atestado médico solicitado no dia da consulta;
- Reclamação de laboratório sobre cobrança em exames solicitados no Cismepar;
- Respostas recebidas do DPARS, sobre a manifestação de consultas pós atendimento;
- Demora no agendamento para retorno;
- Recebimento de informações por e-mail sobre agendamentos, fluxo de entrega de prontuário e fluxo sobre troca de profissional;
- Reclamações no tempo de espera de consultas, exames e procedimentos, na espera da fila.

Quadro 29. Quantidade de Procedimentos realizados pelo Setor de Ouvidoria do Cismepar no mês de Junho/2022.

PROCEDIMENTO	QUANTIDADE
Encaminhamento de paciente para outro setor no Cismepar	05
Tempo de espera em consultas, exames e cirurgias da fila	12
Atendimento no apoio do setor do serviço social (esclarecimentos)	16
Informações sobre troca de profissional	05
Informações para entrega do prontuário médico	09
Atendimentos realizados por telefone	92
Solicitação para entrega de prontuário	15
Solicitação de troca de profissional	12
Contato com o motorista do transporte público de municípios	06
Solicitação de reavaliação de cirurgia	05
Reclamação de funcionário do setor pós atendimento	02
Reclamação da ausência do profissional no dia da consulta agendada	04
Reclamação do tempo de carência de atraso na consulta	02
Reclamação do paciente por não ser informado da ausência do profissional	03
Reclamação de laboratório em cobrança indevida	01
Reclamação da falta de orientação dos colaboradores	02
Reclamação no atendimento do profissional médico	03
Recebimento do DPARS dos processos encaminhados	06
TOTAL	200

Fonte: Ouvidoria/Cismepar

À Unidade de Ouvidoria do Cismepar está atribuída a competência de aplicar e acompanhar a Pesquisa de Satisfação do Usuário, que encontra-se publicada na página oficial do consórcio, podendo ser acessada com atualização diária pelo link: <https://bit.ly/3IZO8sX>.

ANEXOS

1. DEMONSTRATIVOS DA EQUIPE DE CONTROLE E MONITORAMENTO (UCM):

- Demonstrativo financeiro da produção do Programa 0004 – Apoio a Atenção de Urgência e Emergência Municipal e Estadual – Competência janeiro a maio 2022;
- Demonstrativo financeiro da produção do Programa 0009 – Atenção complementar a saúde municipal – Competência janeiro a maio 2022.