


LOCAL	NÚMERO PLACA	DENOMINAÇÃO AMBIENTE	PLACA EM BRANCO	FRANÇÃO PLACA	
				TIPO	PLACA EM BRANCO
ÁREA DE APOIO ADMINISTRATIVO / RECEPTÃO	001	MACAS E CADERNAS	X	4	40x12 cm
	002	DMC	X	4	40x12 cm
	003	CONSULTÓRIO 01	X	1	40x12 cm
	004	CONSULTÓRIO 02	X	1	40x12 cm
	005	CONSULTÓRIO 03	X	1	40x12 cm
	006	CONSULTÓRIO 04	X	1	40x12 cm
	007	CONSULTÓRIO 05	X	1	40x12 cm
	008	CONSULTÓRIO 06	X	1	40x12 cm
	009	CONSULTÓRIO 07	X	1	40x12 cm
	010	CONSULTÓRIO 08	X	1	40x12 cm
	011	CONSULTÓRIO 09	X	1	40x12 cm
	012	CONSULTÓRIO 10	X	1	40x12 cm
	013	SALA DE REUNIÃO	X	1	40x12 cm
	014	SALA TERAPIA EM GRUPO ADULTO 01	X	1	40x12 cm
015	SALA TERAPIA EM GRUPO ADULTO 02	X	1	40x12 cm	
016	SALA TERAPIA ADULTO 01	X	1	40x12 cm	
017	SALA TERAPIA ADULTO 02	X	1	40x12 cm	
018	SALA ESTIMULAÇÃO PRECOZE	X	1	40x12 cm	
019	SALA TERAPIA INFANTIL 01	X	1	40x12 cm	
020	SALA TERAPIA INFANTIL 02	X	1	40x12 cm	
021	SALA TERAPIA EM GRUPO INFANTIL 01	X	1	40x12 cm	
022	SALA TERAPIA EM GRUPO INFANTIL 02	X	1	40x12 cm	
023	SALA TERAPIA PNE FEMININO	X	2	40x12 cm	
024	SANTÁRIO PNE MASCULINO	X	2	40x12 cm	
025	SANTÁRIO PNE MASCULINO	X	2	40x12 cm	
026	SANTÁRIO PNE OSTOMIA	X	1	40x12 cm	
027	COBERTURA	X	1	40x12 cm	
028	ADMINS TRABAÇO	X	1	40x12 cm	
029	COBERTURA	X	1	40x12 cm	
030	COBERTURA	X	1	40x12 cm	
031	SANTÁRIO FUNCIONARIO MASCULINO	X	1	40x12 cm	
032	SANTÁRIO FUNCIONARIO FEMININO	X	1	40x12 cm	
033	SANTÁRIO FUNCIONARIO MASCULINO	X	1	40x12 cm	
034	SANTÁRIO INFANTIL	X	1	40x12 cm	
035	COBERTURA	X	1	40x12 cm	
036	FRALDÁRIO ADULTO	X	1	40x12 cm	
037	FRALDÁRIO INFANTIL	X	1	40x12 cm	
038	SMAT	X	1	40x12 cm	
039	SALA DE ESTUDAR DE TODA DIARIA	X	1	40x12 cm	
040	CONSULTÓRIO NEUROLOGISTA	X	1	40x12 cm	
ÁREA DE APOIO ADMINISTRATIVO / RECEPTÃO	041	SALA PARA EXAME COMPLEMENTAR	X	1	40x12 cm
	042	POTENCIAL EVOCADO AUDITIVO (EOA) E BERA	X	1	40x12 cm
	043	SALA PARA SELEÇÃO E ADAPTAÇÃO AASI	X	1	40x12 cm
	044	CONSULTÓRIO OTORRINOLARINGOLOGICO	X	1	40x12 cm
ÁREA DE APOIO ADMINISTRATIVO / RECEPTÃO	045	SALA CONGABIN ACUSTICA, CAMPO LIVRE, ANFITEATRO PARA AVALIAÇÃO AUDIOLÓGICA	X	1	40x12 cm
	046	SALA DE BANHO MASCULINO	X	1	40x12 cm
	047	SALA DE BANHO FEMININO	X	1	40x12 cm
	048	SALA DE BANHO INFANTIL	X	1	40x12 cm
	049	SALA DE BANHO MASCULINO	X	1	40x12 cm
	050	SALA DE BANHO FEMININO	X	1	40x12 cm
	051	SALA DE BANHO INFANTIL	X	1	40x12 cm
	052	GRANSAO	X	1	40x12 cm
	053	BOX TERAPIA 01	X	1	40x12 cm
	054	BOX TERAPIA 02	X	1	40x12 cm
	055	BOX TERAPIA 03	X	1	40x12 cm
	056	BOX TERAPIA 04	X	1	40x12 cm
	057	COBERTURA	X	1	40x12 cm
	058	SETORIZAÇÃO	X	1	10x45 cm
059	PLACA DE SAÍDA	X	6	50x20 cm	

NOTA: (000) INDICAÇÃO DO NÚMERO DA PLACA NA PLANEJA ACIMA  
 ↳ INDICAÇÃO DE PLACA EM BRANCO NO CORRIMÃO E NA PAREDE, COMO O NOME DO AMBIENTE AO LADO.



Ministério da Saúde

PROPRIETÁRIO: RESPONSÁVEL TÉCNICO: AUTORES: *THM*  
 THOMAS DE MOURA A. MOTTLE GARDNER

AUTORES DO PROJETO DE ARQUITETURA: RHT CAU Nº: 177881  
 NICHILLE CALANCA ARQUITETA CAU A/03222  
 email: arq.nichille@gmail.com

PROPRIETÁRIO: DIRETOR: RESPONSÁVEL TÉCNICO: AUTORES: *THM*  
 THOMAS DE MOURA A. MOTTLE GARDNER

PROJETO EXECUTIVO  
 ESCALA: 1/100  
 DATA: ABRIL 2014

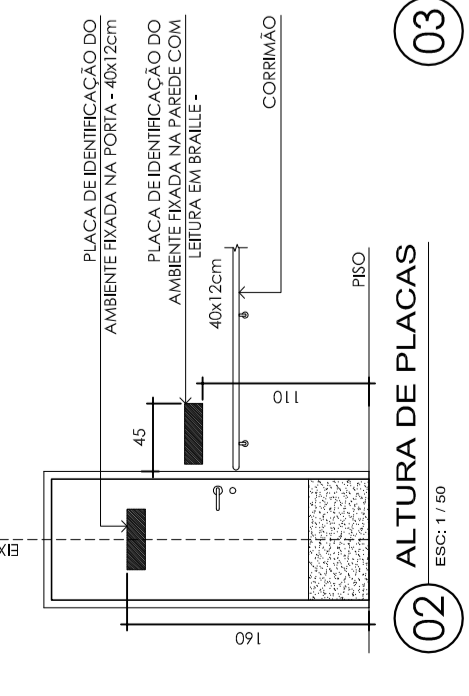
TIPO: PROJETO EXECUTIVO  
 ESCALA: 1/100  
 DATA: ABRIL 2014

FORMA: A1  
 PROFISSÃO: ARQUITETURA  
 Nº: 39

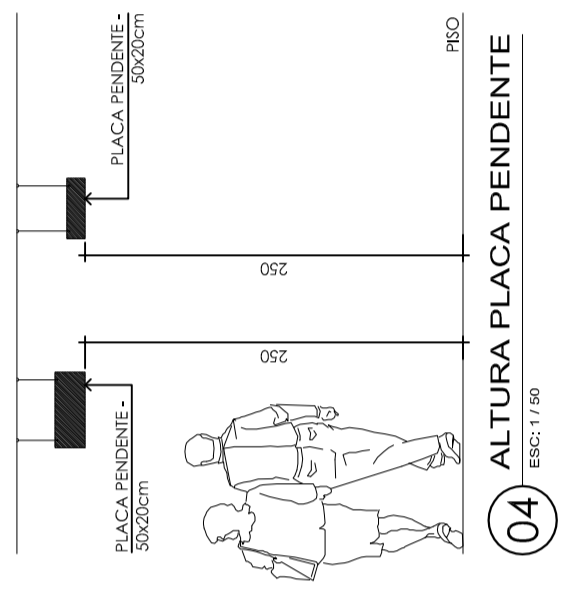
**LEPRO**  
 Projetos e Construções Ltda.  
 Rua 07, Casa 100, Bloco 10, Lote 10  
 Fone/Fax: (99) 35412-5561  
 e-mail: lepro@leproprojetos.com.br



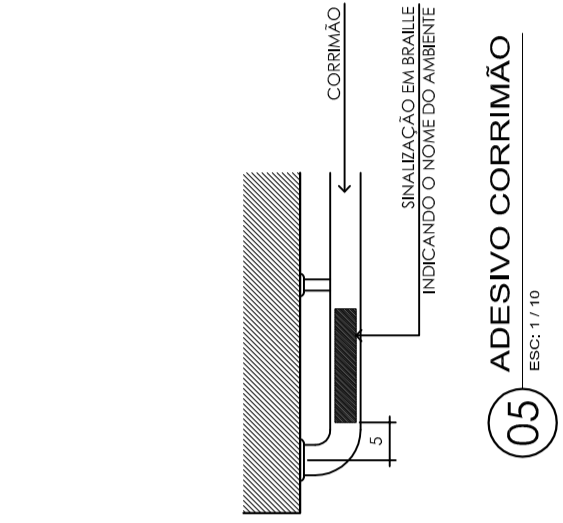
01 TIPO 3 / CER III - SINALIZAÇÃO  
 ESC: 1/100



02 ALTIMETRIA DE PLACAS  
 ESC: 1/100



04 ALTURA PLACA PENDENTE  
 ESC: 1/100



05 ADESIVO CORRIMÃO  
 ESC: 1/100